

Kindertagesstätten- Bedarfsplan

des

Landkreises Bad Dürkheim

2024/2025



Impressum:

Herausgeber: Kreisverwaltung Bad Dürkheim
Kreisjugendamt
Philipp-Fauth-Str. 11
67098 Bad Dürkheim

Ausgearbeitet vom Fachbereich für Kindertagesstätten

Stefanie Jakob (Stadt Bad Dürkheim, VG Freinsheim, VG Deidesheim, VG Wachenheim)
Monika Pfirrmann (VG Leiningerland)
Lisa Plettenberg (Stadt Grünstadt, Gemeinde Haßloch, VG Lambrecht)

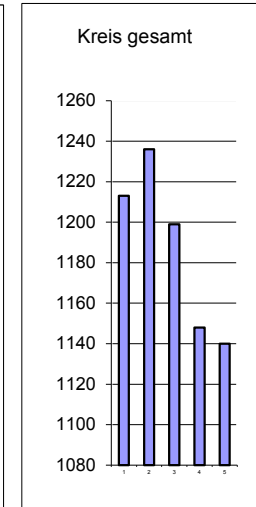
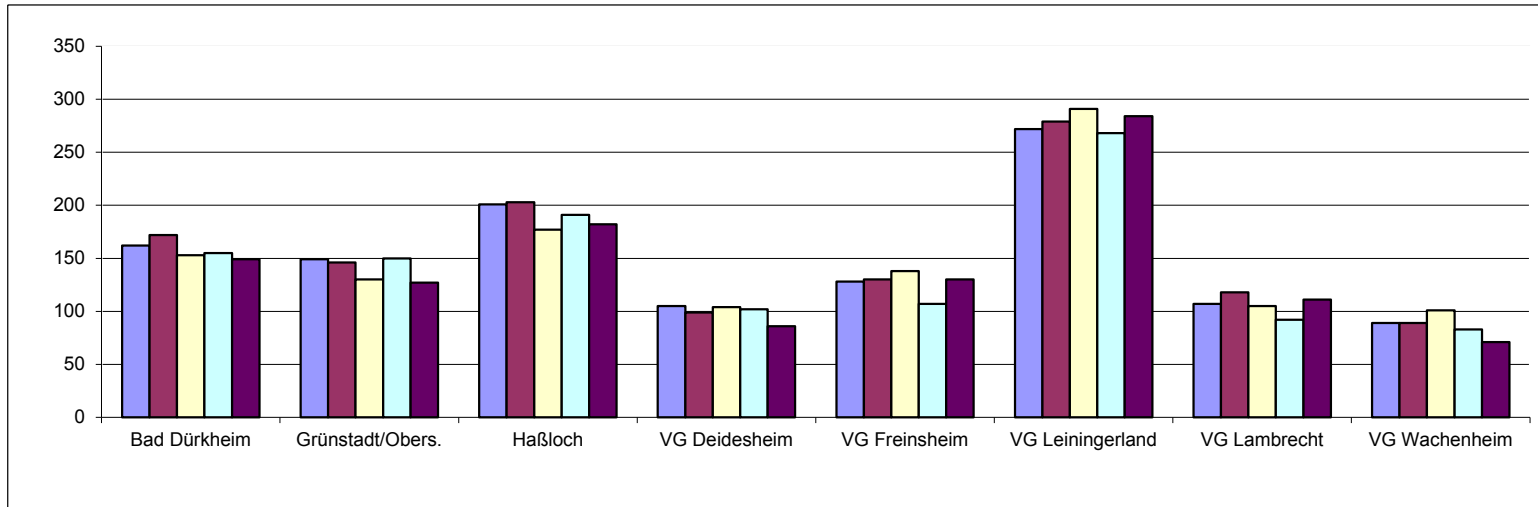
**Der nachfolgende Bedarfsplan wurde vom Jugendhilfeausschuss des
Landkreises Bad Dürkheim am 05.06.2024 beschlossen.**

Inhaltsverzeichnis

Geburtenstatistik im Landkreis	
Bad Dürkheim	3
Stadt Bad Dürkheim	4
Bad Dürkheim und Seebach.....	5
Bad Dürkheim-Grethen	9
Bad Dürkheim-Hardenburg.....	11
Leistadt	13
Ungstein.....	15
Stadt Grünstadt mit Ortsgemeinde	
Obersülzen	17
Gemeinde Haßloch	23
Verbandsgemeinde Deidesheim	29
Stadt Deidesheim.....	30
Ortsgemeinde Forst.....	32
Ortsgemeinde Meckenheim.....	34
Ortsgemeinde Niederkirchen.....	37
Ortsgemeinde Ruppertsberg	39
Verbandsgemeinde Freinsheim	41
Ortsgemeinde Bobenheim am Berg	42
Ortsgemeinde Erpolzheim	44
Stadt Freinsheim	46
Ortsgemeinde Kallstadt	49
Ortsgemeinde Herxheim	50
Ortsgemeinde Weisenheim am Berg	52
Ortsgemeinde Dackenheim	53
Ortsgemeinde Weisenheim am Sand ...	55
Verbandsgemeinde Leiningerland	58
Ortsgemeinde Altleiningen mit Höningen	59
Ortsgemeinde Bockenheim.....	61
Ortsgemeinde Carlsberg mit Hertlingshausen.....	63
Ortsgemeinde Dirmstein	66
Ortsgemeinde Ebertsheim mit Mertesheim	69
Ortsgemeinde Gerolsheim	72
Ortsgemeinde Hettenleidelheim mit Tiefenthal.....	75
Ortsgemeinde Kindenheim.....	79
Ortsgemeinde Kirchheim mit Bissersheim.....	81
Ortsgemeinde Laumersheim mit Großkarlbach.....	84
Ortsgemeinde Neuleiningen mit Battenberg und Kleinkarlbach	87
Ortsgemeinde Obrigheim	91
Ortsgemeinde Quirnheim	93
Ortsgemeinde Wattenheim	95
Verbandsgemeinde Lambrecht	97
Ortsgemeinde Elmstein.....	98
Ortsgemeinde Esthal	101
Ortsgemeinde Frankeneck.....	103
Stadt Lambrecht	105
Ortsgemeinde Lindenberg.....	108
Ortsgemeinde Neidenfels.....	110
Ortsgemeinde Weidenthal.....	112
Verbandsgemeinde Wachenheim	114
Ortsgemeinde Ellerstadt.....	115
Ortsgemeinde Friedelsheim	117
Ortsgemeinde Gönnheim	118
Stadt Wachenheim.....	120

Geburtenstatistik im Landkreis Bad Dürkheim (Stand: 31.12.2023)

Jahrgang	Bad Dürkheim	Grünstadt/Obers.	Haßloch	VG Deidesheim	VG Freinsheim	VG Leiningerland	VG Lambrecht	VG Wachenheim	Kreis gesamt
18/19	179	161	200	111	116	293	103	89	1252
19/20	163	147	194	87	146	312	141	86	1276
20/21	178	165	195	113	120	309	116	74	1270
21/22	140	149	189	96	113	290	138	87	1202
22/23	154	138	170	94	118	276	118	68	1136



Bedarf	3 Jahrgänge	4 Jahrgänge	4,5 Jahrgänge	4,75 Jahrgäng	5 Jahrgänge
2024/2025	3798	5000	5568	5852	6136
2025/2026	3748	4884			
2026/2027	3608				

Platzangebot	Bad Dürkheim	Grünstadt/Obers.	Haßloch	VG Deidesheim	VG Freinsheim	VG Leiningerland	VG Lambrecht	VG Wachenheim	Kreis gesamt
Kita Plätze 0-6	782	746	935	528	649	1426	565	441	6072
davon U2	26	13	11	5	11	17	7	19	109
davon Ü2	756	733	924	523	638	1409	558	422	5963
davon 7 h	223	197	180	159	245	304	164	44	1516
davon 7 h Plus	474	440	715	319	404	963	394	327	4036
davon Essplätze	697	637	895	478	649	1267	558	371	5552
davon prov. Teilzeitplätze	85	109	20	50	0	159	7	48	478
davon Regelplätze m.z.B.*	15	26	5	0	0	0	0	0	46
davon Ü2 Plätze unter 7 h**	0	0	20	0	0	0	0	22	42
Schulkindplätze	75	42	70	25	0	21	0	111	344

*Regelplätze für Kinder mit zusätzlichen Bedarfen (ehemals Förderplätze)

**davon 20 Essplätze (Haßloch)

Darstellung des Bedarfes der Stadt Bad Dürkheim insgesamt

Einwohner: HW 19.593

NW 1.053

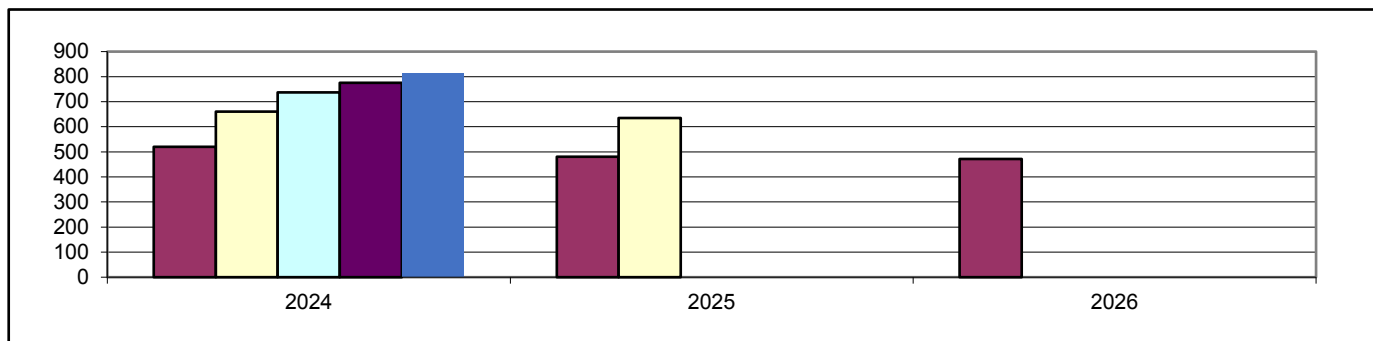
1. Bedarf an Betreuungsplätzen

1 a) Geburtsstatistik

Geb.-Jahr	18/19	19/20	20/21	21/22	22/23
Alter (01.08.24)	5	4	3	2	1
Einschulung	2025	2026	2027	2028	2029
Anzahl d. Kinder	179	163	178	140	154

1 b) Platzbedarf in der Tageseinrichtung

Betreuungsplätze	3 Jahrgänge	4 Jahrgänge	4,5 Jahrgänge	4,75 Jahrgänge	5 Jahrgänge
01.08.2024	520	660	737	776	814
01.08.2025	481	635			
01.08.2026	472				



1 c) Bedarfsdeckung an Betreuungsplätzen in Tageseinrichtungen (Stand 31.12.2023)

Ü2 Betreuungsplätze 2-6 Jahre	Ü2 Bedarf bei 4,75 Jahrgängen	Ü2 Fehlbedarf 4,75 Jahrgängen Summe der örtlichen Fehlbedarfe
756	776	20

2. Betreuungsangebote (Stand 31.12.2023)

Angebot	U2 Plätze	Ü2 Plätze	Schulkind Plät.	Kindertagespflege
Altersgruppe	0-2 Jahre	2-6 Jahre	6-14 Jahre	0-13 Jahre
7 h Plätze	0	208	75	bedarfsgerechte Betreuungszeiten
7 h PLUS Plätze	26	448	0	
Teilzeitplätze	0	85	0	
Regelplätze m. z.Pb.*	0	15	0	
Gesamtplätze	26	756	75	

* Regelplätze mit zusätzlichen Personalbedarfen (ehemals Förderplätze)

Stadtmitte Bad Dürkheim und Seebach

Einwohner: HW 14.245 NW 751
 Neubaugelände: ja (ca. 100 WE, "Fronhof II", wird derzeit bezogen)

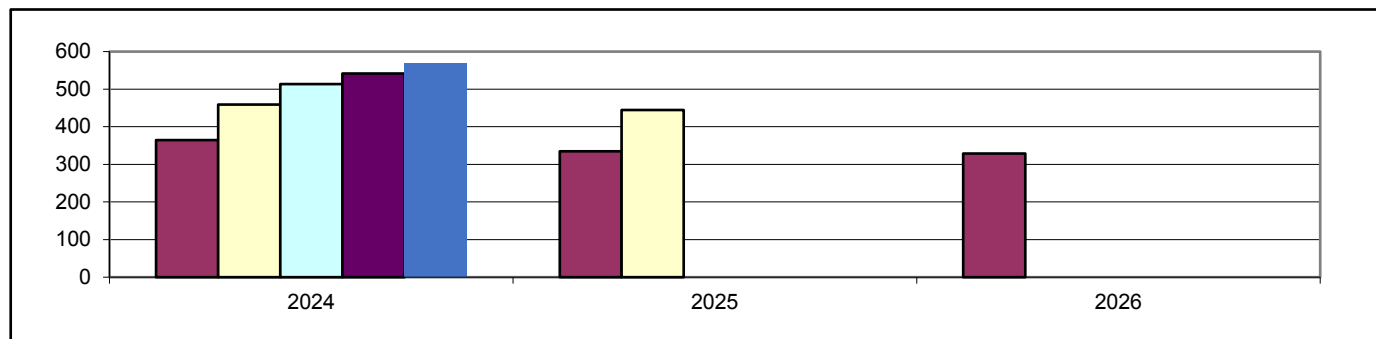
1. Bedarf an Betreuungsplätzen

1 a) Geburtsstatistik

Geb.-Jahr	18/19	19/20	20/21	21/22	22/23
Alter (01.08.24)	5	4	3	2	1
Einschulung	2025	2026	2027	2028	2029
Anzahl d. Kinder	124	116	125	94	110

1 b) Platzbedarf in der Tageseinrichtung

Betreuungsplätze	3 Jahrgänge	4 Jahrgänge	4,5 Jahrgänge	4,75 Jahrgänge	5 Jahrgänge
01.08.2024	365	459	514	542	569
01.08.2025	335	445			
01.08.2026	329				



1 c) Bedarfsdeckung an Betreuungsplätzen in Tageseinrichtungen (Stand 31.12.2023)

Ü2 Betreuungsplätze 2-6 Jahre	Ü2 Bedarf bei 4,75 Jahrgängen	Ü2 Fehlbedarf 4,75 Jahrgängen Summe der örtlichen Fehlbedarfe
521	542	21

2. Betreuungsangebote (Stand 31.12.2023)

Angebot	Ü2 Plätze	Ü2 Plätze	Schulkind Plät.
Altersgruppe	0-2 Jahre	2-6 Jahre	6-14 Jahre
7 h Plätze	0	147	50
7 h PLUS Plätze	26	289	0
Teilzeitplätze	0	85	0
Gesamtplätze	26	521	50

3. Darstellung der Betreuungsangebote

3.1 Haus für Kinder, Wellsring 162, Bad Dürkheim

Betreuungsangebot zum Stand 31.12.2023 bleibt auch im neuen Kita Jahr 2024/2025 erhalten

Altersgruppe	Betreuungsstunden	Betreuungsbeginn	Unterbrechung von bis	Betreuungsende	Anzahl der Plätze gesamt	Anzahl der belegten Plätze
Ü2	7,0 h	07:30		14:30	55	55
Ü2	10,0 h	07:00		17:00	90	89
Gesamtplätze					145	144

3.2 Kindertagesstätte An der Isenach, Gerberstraße 12, Bad Dürkheim

Betreuungsangebot zum Stand 31.12.2023 bleibt auch im neuen Kita Jahr 2024/2025 erhalten

Altersgruppe	Betreuungsstunden	Betreuungsbeginn	Unterbrechung von bis	Betreuungsende	Anzahl der Plätze gesamt	Anzahl der belegten Plätze
U2	9,5 h	07:30		17:00	20	20
Ü2	7,0 h	07:30		14:30	18	18
Ü2	9,5 h	07:30		17:00	110	98
Ü2	TZ 7 h	07:30	12:30- 14:00	16:00	57	51
Gesamtplätze					205	187

3.3 Ev. Kindertagesstätte Sonnenblume, Dresdner Straße 2, Bad Dürkheim

Betreuungsangebot zum Stand 31.12.2023 bleibt auch im neuen Kita Jahr 2024/2025 erhalten

Altersgruppe	Betreuungsstunden	Betreuungsbeginn	Unterbrechung von bis	Betreuungsende	Anzahl der Plätze gesamt	Anzahl der belegten Plätze
U2	9,0 h	07:30		16:30	6	6
Ü2	7,0 h	07:30		14:30	18	14
Ü2	9,0 h	07:30		16:30	33	29
Gesamtplätze					57	49

3.4 Kath. Kindergarten St. Ludwig, Beethovenstraße 10, Bad Dürkheim

Betreuungsangebot zum Stand 31.12.2023

Altersgruppe	Betreuungsstunden	Betreuungsbeginn	Unterbrechung von bis	Betreuungsende	Anzahl der Plätze gesamt	Anzahl der belegten Plätze
Ü2	7,0 h	08:00		15:00	36	29
Ü2	9,0 h	07:30		16:30	36	25
Ü2	TZ 7 h	08:00	12:30 - 13:30	16:00	28	18
Gesamtplätze					100	72

Veränderungen des Betreuungsangebotes ab dem 01.09.2024

Altersgruppe	Betreuungsstunden	Betreuungsbeginn	Unterbrechung von bis	Betreuungsende	Anzahl der Plätze
Ü2	7,0 h	08:00		15:00	41
Ü2	9,0 h	07:30		16:30	36
Ü2	TZ 7 h	08:00	12:30 - 13:30	16:00	23
Gesamtplätze					100

3.5 Städtische Kindertagesstätte Schatzkiste, In den Kappesgärten 3, Bad Dürkheim

Betreuungsangebot zum Stand 31.12.2023 bleibt auch im neuen Kita Jahr 2024/2025 erhalten

Altersgruppe	Betreuungsstunden	Betreuungsbeginn	Unterbrechung von bis	Betreuungsende	Anzahl der Plätze gesamt	Anzahl der belegten Plätze
Ü2	7,0 h	07:30		14:30	20	20
Ü2	9,0 h	07:30		16:30	20	16
Gesamtplätze					40	36

3.6 Städtischer Kinderhort Seebach, Schillerstraße 111, Bad Dürkheim

Betreuungsangebot zum Stand 31.12.2023 bleibt auch im neuen Kita Jahr 2024/2025 erhalten

Altersgruppe	Betreuungsstunden	Betreuungsbeginn	Unterbrechung von bis	Betreuungsende	Anzahl der Plätze gesamt	Anzahl der belegten Plätze
Schulkind	täglich	12:00		17:00	25	25
Schulkind	Ferien	08:00		16:30		
Gesamtplätze					25	25

3.7 Städtischer Kinderhort Mitte, Kurbrunnenstraße 23, Bad Dürkheim

Betreuungsangebot zum Stand 31.12.2023 bleibt auch im neuen Kita Jahr 2024/2025 erhalten

Altersgruppe	Betreuungsstunden	Betreuungsbeginn	Unterbrechung von bis	Betreuungsende	Anzahl der Plätze gesamt	Anzahl der belegten Plätze
Schulkind	täglich	12:00		17:00	25	22
Schulkind	Ferien	07:30		16:00		
Gesamtplätze					25	22

3.8 Pestalozzischule, Schulplatz 7, Bad Dürkheim

Betreuungsangebot zum Stand 31.12.2023 bleibt auch im neuen Schuljahr 2024/2025 erhalten

Betreuungsform	Öffnungszeiten	Abweichende Öffnungszeit	Anzahl der Plätze gesamt	Anzahl der belegten Plätze
Grundschule Unterrichtszeit	08:00 - 13:00			
Betreuende Grundschule Teilzeit	12:00 - 14:00		40	35
Betreuende Grundschule Ganztags	12:00 - 17:00		40	34

3.9 Salierschule, Wellsring 182, Bad Dürkheim

Betreuungsangebot zum Stand 31.12.2023

Betreuungsform	Öffnungszeiten	Abweichende Öffnungszeit	Anzahl der Plätze gesamt	Anzahl der belegten Plätze
Unterrichtszeit Grundschule	08:00 - 13:00			
Ganztagesesschule in Angebotsform	08:00 - 16:00	Fr 08:00 - 13:00	nach Bedarf	102
Betreuende Grundschule Teilzeit	12:00 - 14:00		40	29
Betreuende Grundschule Randzeit		Fr 12:00 - 17:00	20	16

Veränderungen des Betreuungsangebotes zum 01.08.2024

Betreuungsform	Öffnungszeiten	Abweichende Öffnungszeit	Anzahl der Plätze gesamt
Unterrichtszeit Grundschule	08:00 - 13:00		
Ganztagesesschule in Angebotsform	08:00 - 16:00	Fr 08:00 - 13:00	nach Bedarf
Betreuende Grundschule Teilzeit	12:00 - 14:00		40
Betreuende Grundschule Randzeit		Fr 12:00 - 16:00	20

3.10 Valentin-Ostertag-Schule, Eduard-Jost-Straße 24, Bad Dürkheim

Betreuungsangebot zum Stand 31.12.2023

Betreuungsform	Öffnungszeiten	Abweichende Öffnungszeit	Anzahl der Plätze gesamt	Anzahl der belegten Plätze
Unterrichtszeit Grundschule	08:00 - 13:00			
Ganztagssschule in Angebotsform	08:00 - 16:00	Fr 08:00 -13:00	nach Bedarf	94
Betreuende Grundschule Teilzeit	12:00 - 14:00		40	35
Betreuende Grundschule Randzeit		Fr 12:00 - 17:00	20	19

Veränderungen des Betreuungsangebotes zum 01.08.2024

Betreuungsform	Öffnungszeiten	Abweichende Öffnungszeit	Anzahl der Plätze gesamt
Unterrichtszeit Grundschule	08:00 - 13:00		
Ganztagessschule in Angebotsform	08:00 - 16:00	Fr 08:00 - 13:00	nach Bedarf
Betreuende Grundschule Teilzeit	12:00 - 14:00		40
Betreuende Grundschule Randzeit		Fr 12:00 - 16:00	20

4. Anmerkungen

Der Bedarf an Ü2 Betreuungsplätzen in der Stadtmitte Bad Dürkheim mit dem Stadtteil Seebach ist nach den statistischen Meldezahlen, bei der Planungsgröße von 4,75 Jahrgängen, im kommenden Kindergartenjahr 2024/2025 um 21 Plätze nicht gedeckt. Die tatsächlichen Anmeldezahlen bestätigen derzeit ein ausreichendes Platzangebot. Aufgrund des Neubaugebietes Fronhof II, welches derzeit weiterhin bezogen wird, könnten weitere Bedarfe im Stadtgebiet entstehen. Sofern die vorgehaltenen Plätze nicht mehr ausreichen, besteht in der Kindertagesstätte Schatzkiste die Möglichkeit die Platzkapazität von 40 auf 50 Betreuungsplätze zu erhöhen. Zur dauerhaften Umsetzung dessen ist in der Einrichtung eine Umbaumaßnahme zur Platzsicherung geplant.

Um das ausreichende Platzangebot in der Stadtmitte von Bad Dürkheim vorhalten zu können, bedarf es jedoch der Weiterführung der im Haus für Kinder provisorisch eingerichteten 25 Betreuungsplätze.

In der kath. Kindertagesstätte St. Ludwig werden im kommenden Kita Jahr 2024/2025 die aktuell noch bestehenden Teilzeitplätze (ohne Mittagessverpflegung und Unterbrechung der Betreuung über die Mittagszeit) von 28 auf bedarfsgerechte 23 Plätze reduziert. In der kath. Tageseinrichtung sind Umbaumaßnahmen geplant, sodass die Möglichkeit geschaffen werden kann, alle 100 Betreuungsplätze nach dem neuen Rechtsanspruch mit der Betreuung über die Mittagszeit und warmen Mittagessen einzurichten. Auch in der Kita Kinder an der Isenach müssen weiterhin noch 57 Teilzeitplätze, aufgrund der räumlichen Bedingungen, vorgesehen werden. Lösungen hierfür werden derzeit noch verfolgt. In vorherigen Planungen war angedacht, diese Plätze ggf. in einen Neubau überzuführen. Inzwischen plant sie Stadt Bad Dürkheim den Kauf eines benachbarten Gebäudes zur Kindertagesstätte Kinder an der Isenach. Sofern dies umgesetzt werden kann, soll u.a. eine Mensa sowie eine (Groß) Küche entstehen. Mit den Umbaumaßnahmen des Gebäudes könnte dann frühestens Ende 2025 begonnen werden. Nach Fertigstellung der baulichen Maßnahmen kann die derzeitige Küche in der Kindertagesstätte Kinder an der Isenach entfallen. Dies ermöglicht in der Tageseinrichtung eine räumliche Umstrukturierung, sodass ein zusätzlicher Schlafraum geschaffen werden kann. Durch die geplanten Maßnahmen könnten dann die derzeit 57 Teilzeitplätze in rechtsanspruchserfüllende Plätze mit durchgängiger Betreuung über die Mittagszeit mit Mittagsverpflegung eingerichtet werden.

Ein Kita-Neubau am Standort VOS ist dennoch weiterhin vorgesehen. Eine entsprechende Machbarkeitsstudie wurde bereits von der Stadt Bad Dürkheim in Auftrag gegeben. In welchem Umfang ein Kita-Neubau jedoch dann noch erforderlich ist, hängt von der Entwicklung der Geburtenzahlen ab.

Stadtteil Bad Dürkheim-Grethen

Einwohner: HW 1.870 NW 139
 Neubaugebiete: ja (WE noch unklar, "Hausner Bruch", nicht vor 2027)

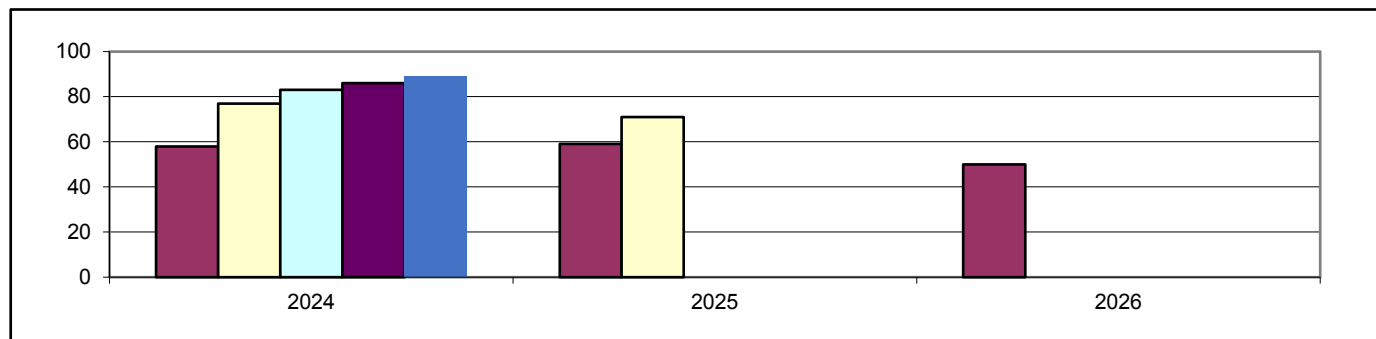
1. Bedarf an Betreuungsplätzen

1 a) Geburtsstatistik

Geb.-Jahr	18/19	19/20	20/21	21/22	22/23
Alter (01.08.24)	5	4	3	2	1
Einschulung	2025	2026	2027	2028	2029
Anzahl d. Kinder	18	21	19	19	12

1 b) Platzbedarf in der Tageseinrichtung

Betreuungsplätze	3 Jahrgänge	4 Jahrgänge	4,5 Jahrgänge	4,75 Jahrgänge	5 Jahrgänge
01.08.2024	58	77	83	86	89
01.08.2025	59	71			
01.08.2026	50				



1 c) Bedarfsdeckung an Betreuungsplätzen in Tageseinrichtungen (Stand 31.12.2023)

Ü2 Betreuungsplätze 2-6 Jahre	Ü2 Bedarf bei 4,75 Jahrgängen	Ü2 Fehlbedarf 4,75 Jahrgängen Summe der örtlichen Fehlbedarfe
50	86	0

2. Betreuungsangebote (Stand 31.12.2023)

Angebot	Ü2 Plätze	Ü2 Plätze	Schulkind Plät.
Altersgruppe	0-2 Jahre	2-6 Jahre	6-14 Jahre
7 h Plätze	0	18	25
7 h PLUS Plätze	0	32	0
Gesamtplätze	0	50	25

3. Darstellung der Betreuungsangebote

3.1 Städt. Kindergarten, Im Röhrich 2, Bad Dürkheim-Grethen

Betreuungsangebot zum Stand 31.12.2023

Altersgruppe	Betreuungsstunden	Betreuungsbeginn	Unterbrechung von bis	Betreuungsende	Anzahl der Plätze gesamt	Anzahl der belegten Plätze
Ü2	7,0 h	08:00		15:00	18	18
Ü2	9,0 h	07:30		16:30	32	29
Gesamtplätze					50	47

Veränderungen des Betreuungsangebotes zum 01.09.2024

Altersgruppe	Betreuungsstunden	Betreuungsbeginn	Unterbrechung von bis	Betreuungsende	Anzahl der Plätze
Ü2	7,0 h	08:00		15:00	21
Ü2	9,0 h	07:30		16:30	32
Gesamtplätze					53

3.2 Städt. Kinderhort, Bgm-Gropp-Str. 69, Bad Dürkheim-Grethen

Betreuungsangebot zum Stand 31.12.2023 bleibt auch im neuen Kita Jahr 2024/2025 erhalten

Altersgruppe	Betreuungsstunden	Betreuungsbeginn	Unterbrechung von bis	Betreuungsende	Anzahl der Plätze gesamt	Anzahl der belegten Plätze
Schulkind	täglich	12:00		17:00	25	25
Schulkind	Ferien	08:00		16:30		
Gesamtplätze					25	25

3.2 Grundschule Bad Dürkheim-Grethen

Betreuungsangebot zum Stand 31.12.2023 bleibt auch im neuen Schuljahr 2024/2025 erhalten

Betreuungsform	Öffnungszeiten	Abweichende Öffnungszeit	Anzahl der Plätze gesamt	Anzahl der belegten Plätze
Grundschule Unterrichtszeit	08:00 - 13:00			
Betreuende Grundschule Teilzeit	12:00 - 14:00		20	15
Betreuende Grundschule Ganztags	12:00 - 17:00		40	23

4. Anmerkungen

Im kommenden Kindergartenjahr 2024/2025 ist der Bedarf an Ü2 Betreuungsplätzen, bei der Planungsgröße von 4,75 Jahrgängen, im Kindergarten Grethen um 36 Plätze nicht gedeckt. Die fehlenden Betreuungsplätze im Stadtteil Grethen werden jedoch überwiegend in dem nahegelegenen Kindergarten im Stadtteil Hardenburg vorgehalten. Nach den tatsächlichen Anmeldezahlen sind die Gesamtplätze in den beiden Einrichtungen im kommenden Kita Jahr 2024/2025 für die Kinder aus beiden Stadtteilen geradeso ausreichend. Um Geschwisterkindern die Aufnahme in der gleichen Einrichtung zu ermöglichen wurden zum 01.02.2024 die Betreuungsplätze im Kindergarten Grethen von 50 auf 51 erhöht. Ab dem 01.09.2024 ist in der Einrichtung aus diesem Grund eine weitere Erhöhung auf insgesamt 53 Plätze für das Kindergartenjahr 2024/2025 notwendig. Der Hort Grethen kann im Schuljahr 2024/2025 unverändert weitergeführt werden.

Stadtteil Bad Dürkheim-Hardenburg

Einwohner: HW 1.117 NW 70
 Neubaugebiete: Ja (WE noch unklar, "Seilerbahn", 2026)

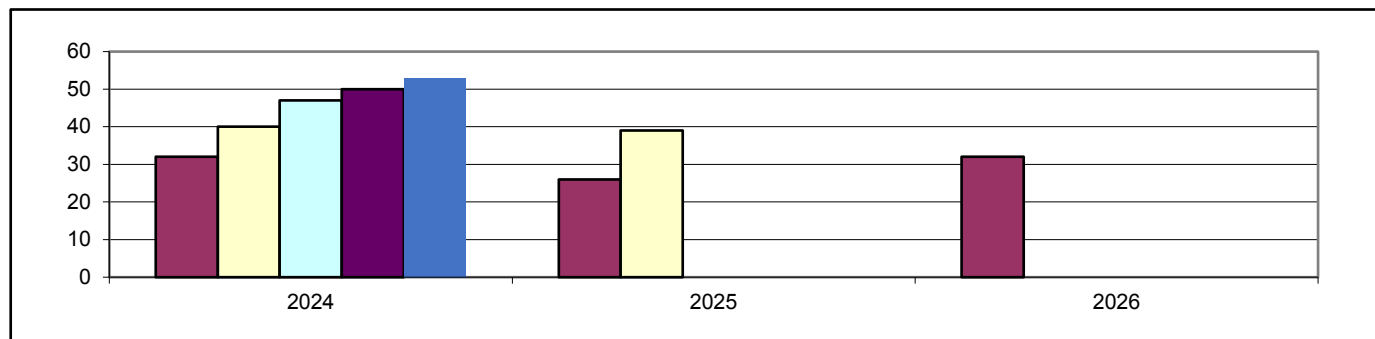
1. Bedarf an Betreuungsplätzen

1 a) Geburtsstatistik

Geb.-Jahr	18/19	19/20	20/21	21/22	22/23
Alter (01.08.24)	5	4	3	2	1
Einschulung	2025	2026	2027	2028	2029
Anzahl d. Kinder	14	7	11	8	13

1 b) Platzbedarf in der Tageseinrichtung

Betreuungsplätze	3 Jahrgänge	4 Jahrgänge	4,5 Jahrgänge	4,75 Jahrgänge	5 Jahrgänge
01.08.2024	32	40	47	50	53
01.08.2025	26	39			
01.08.2026	32				



1 c) Bedarfsdeckung an Betreuungsplätzen in Tageseinrichtungen (Stand 31.12.2023)

Ü2 Betreuungsplätze 2-6 Jahre	Ü2 Bedarf bei 4,75 Jahrgängen	Ü2 Fehlbedarf 4,75 Jahrgängen Summe der örtlichen Fehlbedarfe
75	50	0

2. Betreuungsangebote (Stand 31.12.2023)

Angebot	Ü2 Plätze	Ü2 Plätze	Schulkind Plät.
Altersgruppe	0-2 Jahre	2-6 Jahre	6-14 Jahre
7 h Plätze	0	20	0
7 h PLUS Plätze	0	55	0
Gesamtplätze	0	75	0

3. Darstellung der Betreuungsangebote

3.1 Städt. Kindergarten, Kaiserslauterer Straße 349, Bad Dürkheim

Betreuungsangebot zum Stand 31.12.2023 bleibt auch im neuen Kita Jahr 2024/2025 erhalten

Altersgruppe	Betreuungsstunden	Betreuungsbeginn	Unterbrechung von bis	Betreuungsende	Anzahl der Plätze gesamt	Anzahl der belegten Plätze
Ü2	7,0 h	07:30		14:30	20	16
Ü2	9,0 h	07:30		16:30	55	52
Gesamtplätze					75	68

3.2 Grundschule (Zuordnung zur Grundschule Grethen)

4. Anmerkungen

Bei der Planungsgröße von 4,75 Jahrgängen, werden im Kindergarten des Stadtteils DÜW-Hardenburg im kommenden Kindergartenjahr 2024/2025, nur 50 Betreuungsplätze benötigt.

Im Kindergarten Hardenburg werden aber auch Kinder aus dem nahe gelegenen Stadtteil Grethen aufgenommen. Nach den tatsächlichen Anmeldezahlen sind die Plätze in den beiden Einrichtungen Grethen und Hardenburg aktuell gerade ausreichend um die Bedarfe beider Stadtteile zu decken. Entsprechend werden die bisher 75 eingerichteten Plätze im Kindergarten Hardenburg auch im kommenden Kita Jahr 2024/2025 bedarfsgerecht weitergeführt.

Stadtteil Bad Dürkheim-Leistadt

Einwohner: HW 1.123

NW 90

Neubaugelbiete: nein

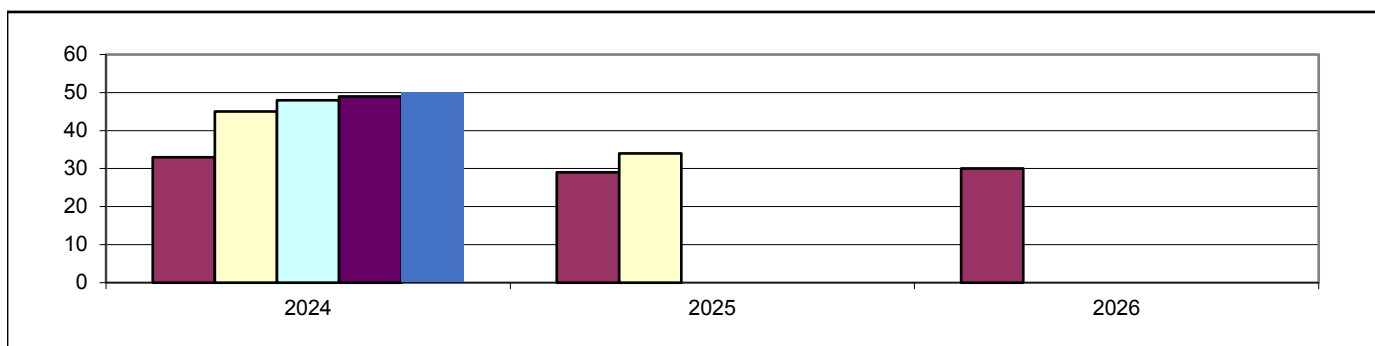
1. Bedarf an Betreuungsplätzen

1 a) Geburtsstatistik

Geb.-Jahr	18/19	19/20	20/21	21/22	22/23
Alter (01.08.24)	5	4	3	2	1
Einschulung	2025	2026	2027	2028	2029
Anzahl d. Kinder	16	4	13	12	5

1 b) Platzbedarf in der Tageseinrichtung

Betreuungsplätze	3 Jahrgänge	4 Jahrgänge	4,5 Jahrgänge	4,75 Jahrgänge	5 Jahrgänge
01.08.2024	33	45	48	49	50
01.08.2025	29	34			
01.08.2026	30				



1 c) Bedarfsdeckung an Betreuungsplätzen in Tageseinrichtungen (Stand 31.12.2023)

Ü2 Betreuungsplätze 2-6 Jahre	Ü2 Bedarf bei 4,75 Jahrgängen	Ü2 Fehlbedarf 4,75 Jahrgängen Summe der örtlichen Fehlbedarfe
60	49	0

2. Betreuungsangebote (Stand 31.12.2023)

Angebot	Ü2 Plätze	Ü2 Plätze	Schulkind Plät.
Altersgruppe	0-2 Jahre	2-6 Jahre	6-14 Jahre
7 h Plätze	0	5	0
7 h PLUS Plätze	0	40	0
Teilzeitplätze	0	0	0
Regelplätze m. z.Pb.*	0	15	0
Gesamtplätze	0	60	0

* Regelplätze mit zusätzlichen Personalbedarfen (ehemals Förderplätze), diese Plätze werden auch von ortsfremden Kindern belegt und sind somit nicht komplett Bad Dürkheim-Leistadt zuzuordnen.

3. Darstellung der Betreuungsangebote

3.1 Gemeinschaftskindergarten, Im Stephanstück 1a, Bad Dürkheim-Leistadt

Betreuungsangebot zum Stand 31.12.2023 bleibt auch im neuen Kita Jahr 2024/2025 erhalten

Altersgruppe	Betreuungsstunden	Betreuungsbeginn	Unterbrechung von bis	Betreuungsende	Anzahl der Plätze gesamt	Anzahl der belegten Plätze
Ü2	9,0 h	07:30		16:30	40	35
Ü2	7 h	08:15		15:15	5	5
RP m.z.Pb.*	7 h	08:15		15:15	15	15
Gesamtplätze					60	55

* Ü2 Regelplätze mit zusätzlichen Personalbedarfen (ehemals Förderplätze)

3.2 Grundschule (Zuordnung zur Salierschule)

4. Anmerkungen

Im Kindergartenjahr 2024/2025 werden in der Gemeinschaftseinrichtung in Leistadt wieder bedarfs-gerechte 15 Ü2 Regelplätze für Kinder mit zusätzlichen Personalbedarfen (ehemalige Förderplätze) eingerichtet. Diese Plätze werden jedoch überwiegend von ortsfremden Kindern belegt. Entsprechend stehen nur 45 Ü2 Betreuungsplätze für die Kinder aus dem Stadtteil Bad Dürkheim-Leistadt in der Einrichtung zur Verfügung. Bei der Planungsgröße von 4,75 Jahrgängen, werden nach den statistischen Zahlen im kommenden Kindergartenjahr 2024/2025 insgesamt 49 Ü2 Plätze für Kinder aus DÜW- Leistadt benötigt. Die tatsächlichen Anmeldezahlen im Kindergarten bestätigen aktuell jedoch einen ausreichenden Bedarf. Sofern weitere Bedarfe angemeldet werden, müssten die Familien an andere Kindertagesstätten in der Stadt Bad Dürkheim verwiesen werden.

Stadtteil Bad Dürkheim - Ungstein

Einwohner: 1.238 NW 71
 Neubaugebiete: nein

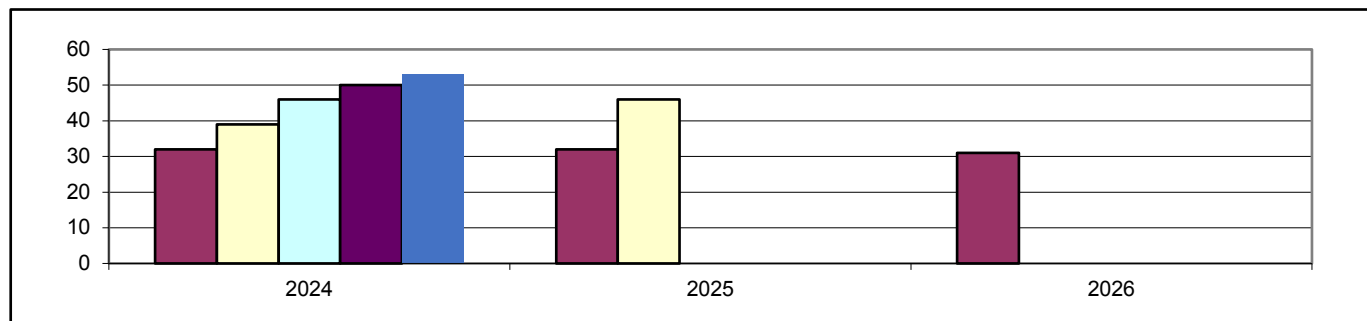
1. Bedarf an Betreuungsplätzen

1 a) Geburtsstatistik

Geb.-Jahr	18/19	19/20	20/21	21/22	22/23
Alter (01.08.24)	5	4	3	2	1
Einschulung	2025	2026	2027	2028	2029
Anzahl d. Kinder	7	15	10	7	14

1 b) Platzbedarf in der Tageseinrichtung

Betreuungsplätze	3 Jahrgänge	4 Jahrgänge	4,5 Jahrgänge	4,75 Jahrgänge	5 Jahrgänge
01.08.2024	32	39	46	50	53
01.08.2025	32	46			
01.08.2026	31				



1 c) Bedarfsdeckung an Betreuungsplätzen in Tageseinrichtungen (Stand 31.12.2023)

Ü2 Betreuungsplätze 2-6 Jahre	Ü2 Bedarf bei 4,75 Jahrgängen	Ü2 Fehlbedarf 4,75 Jahrgängen Summe der örtlichen Fehlbedarfe
50	50	0

2. Betreuungsangebote (Stand 31.12.2023)

Angebot	Ü2 Plätze	Ü2 Plätze	Schulkind Plät.
Altersgruppe	0-2 Jahre	2-6 Jahre	6-14 Jahre
7 h Plätze	0	18	0
7 h PLUS Plätze	0	32	0
Gesamtplätze	0	50	0

3. Darstellung der Betreuungsangebote

3.1 Städt. Kindergarten Regenbogen, Weinstraße 46, Bad Dürkheim-Ungstein

Betreuungsangebot zum Stand 31.12.2023

Altersgruppe	Betreuungsstunden	Betreuungsbeginn	Unterbrechung von bis	Betreuungsende	Anzahl der Plätze gesamt	Anzahl der belegten Plätze
Ü2	7,0 h	07:30		14:30	18	16
Ü2	9,0 h	07:30		16:30	32	30
Gesamtplätze					50	46

Veränderungen des Betreuungsangebotes ab dem 01.09.2023

Altersgruppe	Betreuungsstunden	Betreuungsbeginn	Unterbrechung von bis	Betreuungsende	Anzahl der Plätze gesamt
Ü2	8,0 h	07:30		15:30	18
Ü2	9,0 h	07:30		16:30	32
Gesamtplätze					50

3.3 Grundschule (Zuordnung zur Salierschule)

4. Anmerkungen

Der Bedarf an Ü2 Betreuungsplätzen im Stadtteil Bad Dürkheim-Ungstein ist im kommenden Kindergartenjahr 2024/2025, bei der Planungsgröße von 4,75 Jahrgängen, nach den statistischen Meldezahlen sowie den tatsächlichen Anmeldezahlen knapp gedeckt.

Um im Rahmen des Betreuungsumfanges ein bedarfsgerechtes Angebot vorhalten zu können, werden im Kindergartenjahr 2024/2025 alle Plätze mit dem 7 h Angebot auf insgesamt 8 h Betreuungsumfang erhöht.

Stadt Grünstadt

Einwohner: 14.655 (ca. 170 WE, Grünstadt, "In der Bitz", wird bezogen
Neubauegebiete: ja weitere Baugebiete / Nachverdichtungen sind geplant: Grünstadt: mittlere Schlossgewanne 30 WE, Sausenheimer Straße 60 WE, Schlachthofstraße 25 WE, Richard-Wagner Str./H.Mann-Gelände 70 WE Asselheim: Hönningen, verlängerte Langgasse 10 WE Sausenheim: Am Bahnhof 15 WE, Südlich Brückelweg 10 WE, Kaiserhecke II 80 WE)

1. Bedarf an Betreuungsplätzen

1 a) Geburtsstatistik

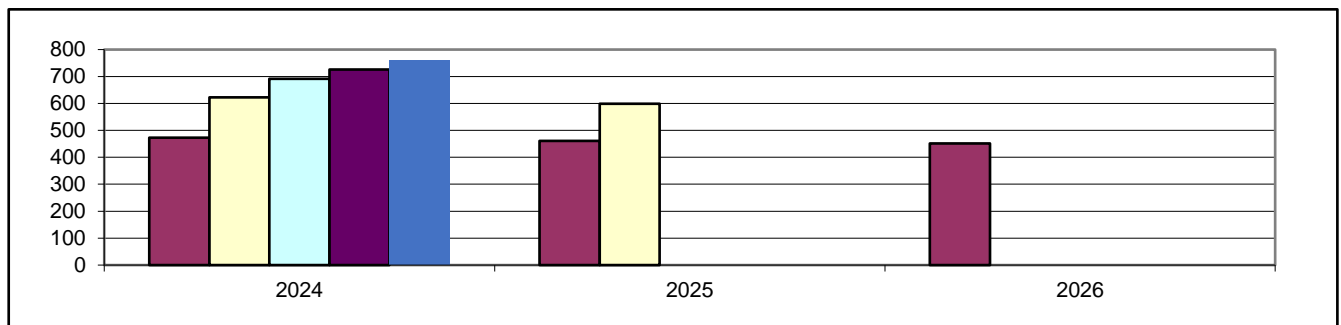
Geb.-Jahr	18/19	19/20	20/21	21/22	22/23
Alter (01.08.24)	5	4	3	2	1
Einschulung	2025	2026	2027	2028	2029
Anzahl d. Kinder	154	137	157	142	135

1 b) Platzbedarf in der Tageseinrichtung

Betreuungsplätze	3 Jahrgänge	4 Jahrgänge	4,5 Jahrgänge	4,75 Jahrgänge	5 Jahrgänge
01.08.2024	448	590	658	692	725
01.08.2025	436	571			
01.08.2026	434				

1 c) Platzbedarf in der Tageseinrichtung (mit Obersülzen)

Betreuungsplätze	3 Jahrgänge	4 Jahrgänge	4,5 Jahrgänge	4,75 Jahrgänge	5 Jahrgänge
01.08.2024	473	622	691	726	760
01.08.2025	461	599			
01.08.2026	452				



1 d) Bedarfsdeckung an Ü2 Betreuungsplätzen in Tageseinrichtungen (Stand 31.12.2023)

Ü2 Betreuungsplätze 2-6 Jahre	Ü2 Bedarf bei 4,75 Jahrgängen	Ü2 Fehlbedarf 4,75
733	726	0

2. Betreuungsangebote (Stand 31.12.2023)

Angebot	U2 Plätze	Ü2 Plätze	Schulkind Plät.	Kindertagespflege
Altersgruppe	0-2 Jahre	2-6 Jahre	6-14 Jahre	0-13 Jahre
7 h Plätze	0	204	42	bedarfsgerechte Betreuungszeiten
7 h PLUS Plätze	13	394	0	
Teilzeitplätze	0	109	0	
Regelplätze m. z.Pb.*	0	26	0	
Gesamtplätze	13	733	42	

* Regelplätze mit zusätzlichen Personalbedarfen (ehemals Förderplätze), diese Plätze werden auch von ortsfremden Kindern belegt und sind somit nicht komplett Grünstadt zuzuordnen

Ortsgemeinde Obersülzen

Einwohner: 731
 Neubaugebiete: nein

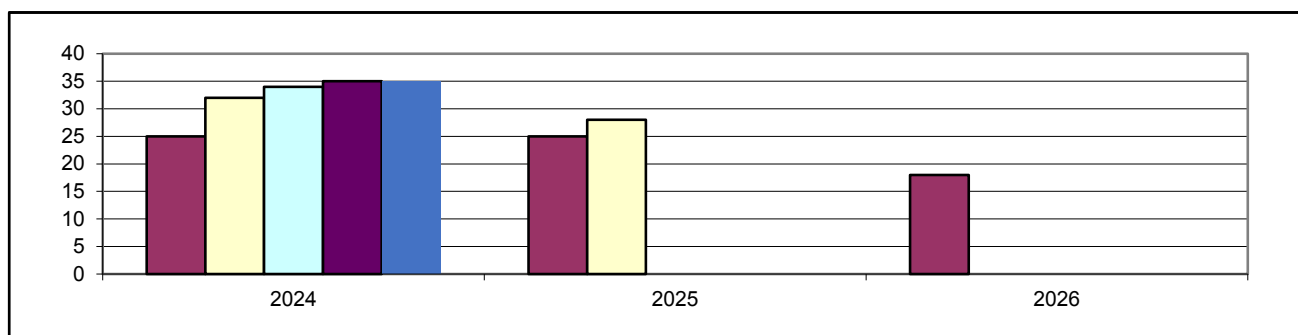
1. Bedarf an Betreuungsplätzen

1 a) Geburtsstatistik

Geb.-Jahr	18/19	19/20	20/21	21/22	22/23
Alter (01.08.24)	5	4	3	2	1
Einschulung	2025	2026	2027	2028	2029
Anzahl d. Kinder	7	10	8	7	3

1 b) Platzbedarf in der Tageseinrichtung

Betreuungsplätze	3 Jahrgänge	4 Jahrgänge	4,5 Jahrgänge	4,75 Jahrgänge	5 Jahrgänge
01.08.2024	25	32	34	35	35
01.08.2025	25	28			
01.08.2026	18				



1 c) Bedarfsdeckung an Ü2 Betreuungsplätzen in Tageseinrichtungen (Stand 31.12.2023)

Ü2 Betreuungsplätze 2-6 Jahre	Ü2 Bedarf 4,75 Jahrgängen	Ü2 Fehlbedarf 4,75 Jahrgängen
siehe Grünstadt		

2. Betreuungsangebote (Stand 31.12.2023)

Angebot	U2 Plätze	Ü2 Plätze	Schulkind Plät.
Altersgruppe	0-2 Jahre	2-6 Jahre	6-14 Jahre
7 h Plätze	siehe Grünstadt		
7 h PLUS Plätze			
Teilzeitplätze			
Regelplätze m. z.Pb.*			
Gesamtplätze			

* Regelplätze mit zusätzlichen Personalbedarfen (ehemals Förderplätze)

3. Darstellung der Betreuungsangebote

3.1 Städt. Kindertagesstätte, Langgasse 73, 67269 Grünstadt-Asselheim

Betreuungsangebot zum Stand 31.12.2023

Altersgruppe	Betreuungsstunden	Betreuungsbeginn	Unterbrechung von bis	Betreuungsende	Anzahl der Plätze gesamt	Anzahl der belegten Plätze
Ü2	9,0 h	07:15		16:15	60	60
Ü2	TZ 7,0 h	07:30	12:00 - 13:00	16:00	10	8
Ü2	7,0 h	07:30		14:30	15	15
Gesamtplätze					85	83

Veränderungen des Betreuungsangebotes zum 01.09.2024

Altersgruppe	Betreuungsstunden	Betreuungsbeginn	Unterbrechung von bis	Betreuungsende	Anzahl der Plätze
Ü2	7,0 h	07:30		14:30	18
Ü2	9,0 h	07:15		16:15	67
Gesamtplätze					85

3.2 Städt. Kindertagesstätte, In den Maulgärten 2a, 67269 Grünstadt-Sausenheim

Betreuungsangebot zum Stand 31.12.2023

Altersgruppe	Betreuungsstunden	Betreuungsbeginn	Unterbrechung von bis	Betreuungsende	Anzahl der Plätze gesamt	Anzahl der belegten Plätze
Ü2	9,0 h	07:00		16:00	45	34
Ü2	7,0 h	07:00		14:00	50	45
Gesamtplätze					95	79

Veränderungen des Betreuungsangebotes zum 01.09.2024

Altersgruppe	Betreuungsstunden	Betreuungsbeginn	Unterbrechung von bis	Betreuungsende	Anzahl der Plätze
Ü2	7,0 h	07:00		14:00	45
Ü2	9,0 h	07:00		16:00	50
Gesamtplätze					95

3.3 Städt. Kindertagesstätte Haus des Kindes, Südring 5, 67269 Grünstadt

Betreuungsangebot zum Stand 31.12.2023 bleibt auch im neuen Kita Jahr 2024/2025 erhalten

Altersgruppe	Betreuungsstunden	Betreuungsbeginn	Unterbrechung von bis	Betreuungsende	Anzahl der Plätze gesamt	Anzahl der belegten Plätze
U2	10,0 h	06:30		16:30	10	10
Ü2	7,0 h	07:30		14:30	25	25
Ü2	10,0 h	06:30		16:30	49	49
Schulkind	täglich	06:30	8:00 - 12:00	16:30	21	18
Schulkind	Ferienzeit	06:30		16:30		
Gesamtplätze					105	102

3.4 Städt. Kindertagesstätte mit Hort, Südring 5a, 67269 Grünstadt

Betreuungsangebot zum Stand 31.12.2023 bleibt auch im neuen Kita Jahr 2024/2025 erhalten

Alters-	Betreuungs-	Betreuungs-	Unterbrechung	Betreuungs-	Anzahl der	Anzahl der
Ü2	9,0 h	07:30		16:30	70	64
Ü2	TZ 7,0 h	07:30	11:45 - 13:45	16:00	24	20
Schulkind	täglich	07:30	8:00 - 12:00	16:30	21	21
Schulkind	Ferienzeit	07:30		16:30		
Gesamtplätze					115	105

3.5 Städt. Kindertagesstätte Pfalzkitz, Otto-Fliesen-Str. 3, 67269 Grünstadt

Betreuungsangebot zum Stand 31.12.2023 bleibt auch im neuen Kita Jahr 2024/2025 erhalten

Alters-	Betreuungs-	Betreuungs-	Unterbrechung	Betreuungs-	Anzahl der	Anzahl der
gruppe	stunden	beginn	von bis	ende	Plätze gesamt	belegten Plätze
Ü2	7,0 h	07:00		14:00	45	44
Ü2	9,0 h	07:00		16:00	30	28
Gesamtplätze					75	72

3.6 kath. Kindertagesstätte St. Peter, Turnstr. 5, 67269 Grünstadt

Betreuungsangebot zum Stand 31.12.2023 bleibt auch im neuen Kita Jahr 2024/2025 erhalten

Alters-	Betreuungs-	Betreuungs-	Unterbrechung	Betreuungs-	Anzahl der	Anzahl der
gruppe	stunden	beginn	von bis	ende	Plätze gesamt	belegten Plätze
Ü2	7,0 h	07:30		14:30	43	39
Ü2	9,0 h	07:00		16:00	32	32
Gesamtplätze					75	71

3.7 ev. Kindertagesstätte Pustebblume, Uhlandstr. 54, 67269 Grünstadt

Betreuungsangebot zum Stand 31.12.2023 bleibt auch im neuen Kita Jahr 2024/2025 erhalten

Alters-	Betreuungs-	Betreuungs-	Unterbrechung	Betreuungs-	Anzahl der	Anzahl der
gruppe	stunden	beginn	von bis	ende	Plätze gesamt	belegten Plätze
Ü2	9,5 h	07:00		16:30	40	33
Ü2	TZ 7,5 h	07:30	12:30 - 14:00	16:30	35	33
Gesamtplätze					75	66

3.8 ev. Kindertagesstätte Beim Bergtor 11, 67269 Grünstadt

Betreuungsangebot zum Stand 31.12.2023 bleibt auch im neuen Kita Jahr 2024/2025 erhalten

Alters-	Betreuungs-	Betreuungs-	Unterbrechung	Betreuungs-	Anzahl der	Anzahl der
gruppe	stunden	beginn	von bis	ende	Plätze gesamt	belegten Plätze
Ü2	9,5 h	07:00		16:30	35	32
Ü2	TZ 7,0 h	07:30	12:30 - 14:00	16:00	40	31
Gesamtplätze					75	63

3.9 Integrative Kindertagesstätte, In der Haarschnur 44, 67269 Grünstadt

Betreuungsangebot zum Stand 31.12.2023 bleibt auch im neuen Schuljahr 2024/2025 erhalten

Altersgruppe	Betreuungsstunden	Betreuungsbeginn	Unterbrechung von bis	Betreuungsende	Anzahl der Plätze gesamt	Anzahl der belegten Plätze
U2	8,0 h	08:00		16:00	3	2
Ü2	8,0 h	08:00		16:00	22	22
Ü2	9,5 h	07:00		16:30	37	32
RP m.z.Pb.*	7,0 h	08:00		15:00	26	22
Gesamtplätze					88	78

* Ü2 Regelplätze mit zusätzlichen Personalbedarfen (ehemals Förderplätze)

3.10 Dekan-Ernst Grundschule Grünstadt, Südring 7, 67269 Grünstadt

Betreuungsangebot zum Stand 31.12.2023 bleibt auch im neuen Schuljahr 2024/2025 erhalten

Betreuungsform	Öffnungszeiten	Abweichende Öffnungszeit	Anzahl der Plätze gesamt	Anzahl der belegten Plätze
Grundschule Unterrichtszeit	8:00 - 16:00			
Ganztagschule in Angebotsform	8:00 - 16:00	7:20 - 8:00	144	116
Betreuende Grundschule Ganztags	12:00 - 16:00	7:20 - 8:00	120	112

3.11 Theodor-Heuss Grundschule Grünstadt, Langgasse 74, 67269 Grünstadt

Betreuungsangebot zum Stand 31.12.2023 bleibt auch im neuen Schuljahr 2024/2025 erhalten

Betreuungsform	Öffnungszeiten	Abweichende Öffnungszeit	Anzahl der Plätze gesamt	Anzahl der belegten Plätze
Grundschule Unterrichtszeit	8:00 - 13:00			
Betreuende Grundschule	12:00 - 16:00		85	78

3.12 Grundschule am Ritterstein Sausenheim, Krummlandweg 1, 67269 Grünstadt

Betreuungsangebot zum Stand 31.12.2023 bleibt auch im neuen Schuljahr 2024/2025 erhalten

Betreuungsform	Öffnungszeiten	Abweichende Öffnungszeit	Anzahl der Plätze gesamt	Anzahl der belegten Plätze
Grundschule Unterrichtszeit	8:00 - 13:00			
Betreuende Grundschule Teilzeit	12:00 - 16:00		80	46

4. Anmerkungen

Mit dem neuen Kindertagesstättengesetz gab es Veränderungen bei der Personalisierung von bisher integrativen Förderplätzen. Im Rahmen der Inklusion sind alle Plätze als Regelplätze im Bedarfsplan aufzunehmen. Die Finanzierung und Bildung von Platzangeboten erfolgt entsprechend nach den Vorgaben des KiTaG. Für die jeweiligen individuellen Förderbedarfe der einzelnen Kinder werden zusätzlich notwendige Personalbedarfe über die Eingliederungshilfe finanziert. In der I-Kita Grünstadt werden im Kita-Jahr 2024/2025 weiterhin 26 bedarfsgerechte Ü2 Regelplätze für Kinder mit zusätzlichem Personalbedarf (ehemals Förderplätze) eingerichtet. Diese Plätze werden auch von ortsfremden Kindern belegt und sind somit nicht komplett Grünstadt zuzuordnen. Entsprechend verringert sich die Gesamtzahl der Betreuungsplätze in Grünstadt auf 707 Ü2-Betreuungsplätze.

Drei Neubaugebiete und der damit einhergehende Zuzug junger Familien bedingen seit dem Jahre 2017 einen stetig steigenden Bedarf an Betreuungsplätzen in Grünstadt. Der Neubau einer Kita mit bis zu 125 Betreuungsplätzen ist weiterhin in Planung. Als Provisorium wurde die Kita Pfalzkitz mit 50 Plätzen im Kita-Jahr 2020/2021 in Betrieb genommen. Zusätzlich wurden im Jahr 2023, 25 weitere Plätze geschaffen. So auch in der Kindertagesstätte in Sausenheim.

Der Bedarf an 726 Betreuungsplätzen in der Stadt Grünstadt ist bei einer Planungsgröße von 4,75 Jahrgängen mit 733 Plätzen für Kinder ab zwei Jahren knapp gedeckt.

Um den Bedarf an Betreuungsplätzen zu decken, befindet sich die Stadtverwaltung Grünstadt derzeit in der Planung einer Waldgruppe mit 25 Plätzen. Hierfür soll eine Fläche im Stadtpark genutzt werden. Die Maßnahme ist bereits beantragt. Mit der Umsetzung der Maßnahme ist erst im Laufe des Kita-Jahres 2024/2025 zu rechnen. Weiterhin wurde mit der Ortsgemeinde Kirchheim eine Vereinbarung getroffen, dass in der dortigen Einrichtung 10 Plätze für Kinder aus Grünstadt zur Verfügung gestellt werden.

Die Umsetzung des Kita-Gesetzes mit dem verbundenen Anspruch auf eine durchgängige Über-Mittag-Betreuung bedingt bei mehreren Kitas langfristig eine Reduzierung der Gesamtzahl an Kita-Plätzen. In einigen Einrichtungen sind, aufgrund räumlicher Bedingungen, weiterhin Teilzeitplätze erforderlich bzw. wird ein Teil der Kinder mit einem Lunchpaket versorgt.

In der Kita Asselheim werden mit Beginn des neuen Kita-Jahres 10 Teilzeitplätze in durchgängige Betreuungsplätze umgewandelt. Aufgrund der räumlichen Bedingungen ist langfristig eine Reduzierung der Gesamtzahl an Plätzen vorgesehen. Diese Maßnahme kann mit Eröffnung der neuen Kita, welche sich derzeit noch in der Planung befindet, umgesetzt werden.

In der Kita Sausenheim wurden die noch bestehenden 25 Teilzeitplätze in durchgängige Betreuungsplätze umgewandelt. Langfristig ist auch hier eine Reduzierung der Gesamtzahl der Plätze (5-10 Plätze) vorgesehen. Diese Maßnahme kann mit Eröffnung der neuen Kita, welche sich derzeit noch in der Planung befindet, umgesetzt werden.

Im Haus des Kindes werden nun alle durchgängigen Plätze mit einem warmen Mittagessen versorgt. Langfristig sollen 5-10 Plätze in die neue Kita übergehen.

In der Kita Südring mit Hort sind derzeit noch 24 Teilzeitplätze eingerichtet. Der vorgesehene Einzug einer Decke in die bestehende Turnhalle wird aufgrund des geplanten Neubaus nicht mehr forciert, weshalb die Teilzeitplätze nicht umgewandelt werden können.

Im Provisorium Kita Pfalzkitz wurden bereits alle Teilzeitplätze in durchgängige Betreuungsplätze mit einem warmen Mittagessen umgewandelt.

In mehreren Abstimmungsgesprächen mit Träger und Stadt werden Möglichkeiten zur Über-Mittag-Betreuung aller Kinder in der Kita Pustebume erörtert. Für das Kita-Jahr 2024/2025 bleiben die bestehenden Teilzeitplätze noch erhalten. Es ist eine Anbaumaßnahme geplant. Hierzu sollen noch weitere Gespräche stattfinden.

Die räumlich engen Bedingungen und fehlenden Erweiterungsmöglichkeiten der Kita Bergtor erfordern die Beibehaltung von 40 Teilzeitplätzen. Mit Inbetriebnahme der neuen Kita in Grünstadt soll die Gesamtzahl der Plätze um bis zu 25 Plätze reduziert und für alle Kinder eine durchgängige Betreuung angeboten werden. Durch die aufgeführten Maßnahmen werden mit Beginn des neuen Kita-Jahres 35 weitere Teilzeitplätze in durchgängige Betreuungsplätze umgewandelt.

Im Hinblick auf den geplanten Neubau zur Umsetzung des Kindertagesstättengesetzes, Sicherung der Betreuungsbedarfe und die Versorgung aller Kinder mit einem warmen Mittagessen, werden mit allen verantwortlichen Entscheidungsträgern weiterhin Gespräche geführt und gemeinsame Lösungen zur Bedarfsdeckung eruiert.

Gemeinde Haßloch

Einwohner: 21.057

Neubaugebiete: ja

(ca. 276 WE "Südlich der Rosentraße" TP. 2, wird gerade bezogen
ca. 150 WE "Äußerer Herrenweg" und 11 WE "Weisengasse"-
bezugsfertig ca. 2025,
ca. 250 WE Lachener Weg/Sägmühlweg, bezugsfertig ca. 2026)

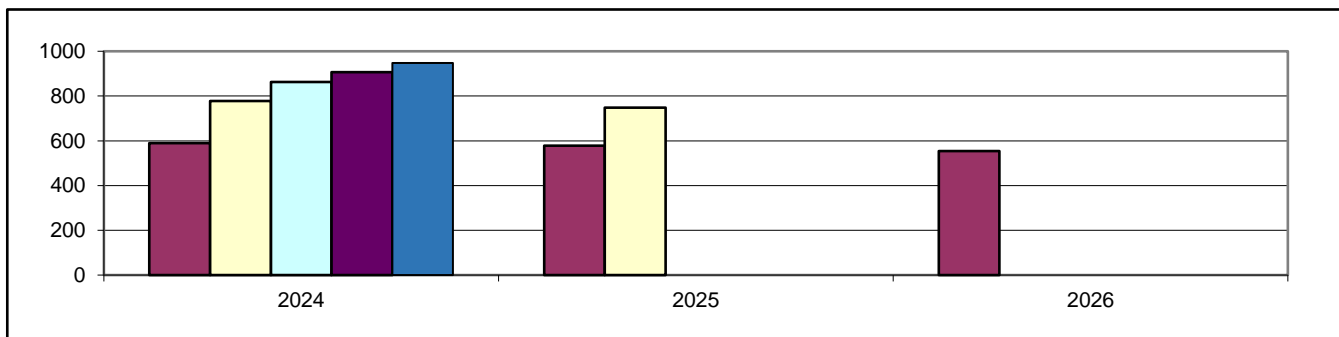
1. Bedarf an Betreuungsplätzen

1 a) Geburtsstatistik

Geb.-Jahr	18/19	19/20	20/21	21/22	22/23
Alter (01.08.24)	5	4	3	2	1
Einschulung	2025	2026	2027	2028	2029
Anzahl d. Kinder	200	194	195	189	170

1 b) Platzbedarf in der Tageseinrichtung

Betreuungsplätze	3 Jahrgänge	4 Jahrgänge	4,5 Jahrgänge	4,75 Jahrgänge	5 Jahrgänge
01.08.2024	589	778	863	906	948
01.08.2025	578	748			
01.08.2026	554				



1 c) Bedarfsdeckung an Ü2 Betreuungsplätzen in Tageseinrichtungen (Stand 31.12.2023)

Ü2 Betreuungsplätze 2-6 Jahre	Ü2 Bedarf bei 4,75 Jahrgängen	Ü2 Fehlbedarf 4,75 Jahrgängen
924	906	0

2. Betreuungsangebote (Stand 31.12.2023)

Angebot	U2 Plätze	Ü2 Plätze	Schulkind Plät.	Kindertagespflege
Altersgruppe	0-2 Jahre	2-6 Jahre	6-14 Jahre	0-13 Jahre
6h Waldkita Plätze	0	20	0	bedarfsgerechte Betreuungszeiten
7 h Plätze	0	180	70	
7 h PLUS Plätze	11	699	0	
Teilzeitplätze	0	20	0	
Regelplätze m. z.Pb.*	0	5	0	
Gesamtplätze	11	924	70	15

* Regelplätze mit zusätzlichen Personalbedarfen (ehemals Förderplätze)

3. Darstellung der Betreuungsangebote

3.1 ev. Kindertagesstätte Arche Noah, Ohlinggasse 42a, 67454 Haßloch

Betreuungsangebot zum Stand 31.12.2023 bleibt auch im neuen Kita Jahr 2024/2025 erhalten

Altersgruppe	Betreuungsstunden	Betreuungsbeginn	Unterbrechung von bis	Betreuungsende	Anzahl der Plätze gesamt	Anzahl der belegten Plätze
Ü2	9,5 h	07:00		16:30	30	30
Ü2	TZ 7,0 h	07:30	12:30 - 14:00	16:00	20	20
Gesamtplätze					50	50

3.2 ev. Kindertagesstätte Karl Sieder, Dr.-Siebenpfeiffer-Str. 10-12, 67454 Haßloch

Betreuungsangebot zum Stand 31.12.2023 bleibt auch im neuen Kita Jahr 2024/2025 erhalten

Altersgruppe	Betreuungsstunden	Betreuungsbeginn	Unterbrechung von bis	Betreuungsende	Anzahl der Plätze gesamt	Anzahl der belegten Plätze
Ü2	9,0 h	07:15		16:15	65	55
Ü2	7,0 h	07:30		14:30	32	32
Gesamtplätze					97	87

3.3 ev. Kindertagesstätte Paul-Gerhardt, Forstgasse 89a, 67454 Haßloch

Betreuungsangebot zum Stand 31.12.2023 bleibt auch im neuen Kita Jahr 2024/2025 erhalten

Altersgruppe	Betreuungsstunden	Betreuungsbeginn	Unterbrechung von bis	Betreuungsende	Anzahl der Plätze gesamt	Anzahl der belegten Plätze
Ü2	9,5 h	07:00		16:30	70	70
Ü2	7,5 h	07:00		14:30	30	30
Gesamtplätze					100	100

3.4 ev. Kindertagesstätte Paulusheim, Martin-Luther-Straße 33, 67454 Haßloch

Betreuungsangebot zum Stand 31.12.2023 bleibt auch im neuen Kita Jahr 2024/2025 erhalten

Altersgruppe	Betreuungsstunden	Betreuungsbeginn	Unterbrechung von bis	Betreuungsende	Anzahl der Plätze gesamt	Anzahl der belegten Plätze
U2	9,5 h	07:00		16:30	4	4
Ü2	9,5 h	07:00		16:30	38	38
Ü2	7,5 h	07:30		15:00	18	18
Gesamtplätze					60	60

3.5 Gemeindecindertagesstätte Haus Kunterbunt, Trifelsstraße 12, 67454 Haßloch

Betreuungsangebot zum Stand 31.12.2023 bleibt auch im neuen Kita Jahr 2024/2025 erhalten

Altersgruppe	Betreuungsstunden	Betreuungsbeginn	Unterbrechung von bis	Betreuungsende	Anzahl der Plätze gesamt	Anzahl der belegten Plätze
Ü2	8,0 h	07:00		15:00	60	60
Ü2	9,5 h	07:00		16:30	65	65
Gesamtplätze					125	125

3.6 Gemeindekinderhort Rasselbande, Schillerstr. 1a, 67454 Haßloch

Betreuungsangebot zum Stand 31.12.2023 bleibt auch im neuen Kita Jahr 2024/2025 erhalten

Altersgruppe	Betreuungsstunden	Betreuungsbeginn	Unterbrechung von bis	Betreuungsende	Anzahl der Plätze gesamt	Anzahl der belegten Plätze
Schulkind	täglich	07:00	8:00 - 12:00	17:00	70	70
Schulkind	Ferienzeit	07:00		16:00		
Gesamtplätze					70	70

3.7 Gemeindekindertagesstätte Kleine Freunde, Langgasse 205, 67454 Haßloch

Betreuungsangebot zum Stand 31.12.2023

Altersgruppe	Betreuungsstunden	Betreuungsbeginn	Unterbrechung von bis	Betreuungsende	Anzahl der Plätze gesamt	Anzahl der belegten Plätze
Ü2	7,0 h	07:00		14:00	35	30
Ü2	10,0 h	07:00		17:00	70	55
Gesamtplätze					105	85

Veränderungen des Betreuungsangebotes zum 01.09.2024

Altersgruppe	Betreuungsstunden	Betreuungsbeginn	Unterbrechung von bis	Betreuungsende	Anzahl der Plätze
Ü2	7,0 h	07:00		14:00	35
Ü2	10,0 h	07:00		17:00	65
Gesamtplätze					100

3.8 Waldkindertagesstätte Wurzelschnurz, Rennbahnstraße 158, 67454 Haßloch

Betreuungsangebot zum Stand 31.12.2023 bleibt auch im neuen Kita Jahr 2024/2025 erhalten

Altersgruppe	Betreuungsstunden	Betreuungsbeginn	Unterbrechung von bis	Betreuungsende	Anzahl der Plätze gesamt	Anzahl der belegten Plätze
Ü2	6,0 h	07:30		13:30	20	20
Gesamtplätze					20	20

3.9 prov. Gemeindekindertagesstätte Mullewapp, Langgasse 205, 67454 Haßloch

Betreuungsangebot zum Stand 31.12.2023 bleibt auch im neuen Kita Jahr 2024/2025 erhalten

Altersgruppe	Betreuungsstunden	Betreuungsbeginn	Unterbrechung von bis	Betreuungsende	Anzahl der Plätze gesamt	Anzahl der belegten Plätze
Ü2	7,0 h	07:30		14:30	20	20
Ü2	8,0 h	07:30		15:30	30	30
Gesamtplätze					50	50

3.10 prov. Gemeindecindertagesstätte Haselmäuse, am Pfalzplatz 9, 67454 Haßloch

Betreuungsangebot zum Stand 31.12.2023 bleibt auch im neuen Kita Jahr 2024/2025 erhalten

Altersgruppe	Betreuungsstunden	Betreuungsbeginn	Unterbrechung von bis	Betreuungsende	Anzahl der Plätze gesamt	Anzahl der belegten Plätze
Ü2	7,0 h	07:00		14:00	28	23
Ü2	9,5 h	07:00		16:30	47	52
Gesamtplätze					75	75

3.11 kath. Kindertagesstätte Don Bosco, Bertha-von-Sutter Str. 4, 67454 Haßloch

Betreuungsangebot zum Stand 31.12.2023 bleibt auch im neuen Kita Jahr 2024/2025 erhalten

Altersgruppe	Betreuungsstunden	Betreuungsbeginn	Unterbrechung von bis	Betreuungsende	Anzahl der Plätze gesamt	Anzahl der belegten Plätze
Ü2	9,0 h	07:15		16:15	50	50
Gesamtplätze					50	50

3.12 kath. Kindertagesstätte St. Elisabeth, Mozartstr. 20, 67454 Haßloch

Betreuungsangebot zum Stand 31.12.2023 bleibt auch im neuen Kita Jahr 2024/2025 erhalten

Altersgruppe	Betreuungsstunden	Betreuungsbeginn	Unterbrechung von bis	Betreuungsende	Anzahl der Plätze gesamt	Anzahl der belegten Plätze
Ü2	7,0 h	07:30		14:30	65	51
Ü2	9,0 h	07:15		16:15	60	56
Gesamtplätze					125	107

3.13 Integrative Kindertagesstätte Buntspechte, Burggraben 1b, 67454 Haßloch

Betreuungsangebot zum Stand 31.12.2023 bleibt auch im neuen Kita Jahr 2024/2025 erhalten

Altersgruppe	Betreuungsstunden	Betreuungsbeginn	Unterbrechung von bis	Betreuungsende	Anzahl der Plätze gesamt	Anzahl der belegten Plätze
Ü2	9,5 h	07:00		16:30	7	7
Ü2	9,5 h	07:00		16:30	41	46
RP m.z.Pb.*	9,5 h	07:00		16:30	5	
Gesamtplätze					53	53

* Ü2 Regelplätze mit zusätzlichen Personalbedarfen (ehemals Förderplätze)

3.14 Waldorfkindergarten, Ohligasse 70a, 67454 Haßloch

Betreuungsangebot zum Stand 31.12.2023 bleibt auch im neuen Kita Jahr 2024/2025 erhalten

Altersgruppe	Betreuungsstunden	Betreuungsbeginn	Unterbrechung von bis	Betreuungsende	Anzahl der Plätze gesamt	Anzahl der belegten Plätze
Ü2	9,0 h	07:00		16:00	25	25
Gesamtplätze					25	25

3.15 Ernst-Reuter-Grundschule, Martin-Luther-Str. 25, 67454 Haßloch

Betreuungsangebot zum Stand 31.12.2023 bleibt auch im neuen Schuljahr 2024/2025 erhalten

Betreuungsform	Öffnungszeiten	Abweichende Öffnungszeit am Freitag	Anzahl der Plätze gesamt	Anzahl der belegten Plätze
Grundschule Unterrichtszeit	7:50 - 12:55			
Ganztagschule in Angebotsform	7:50 - 16:00	7:50 - 16:00	215	215
Betreuende Grundschule	7:00 - 7:50 12:00 - 14:00	12:00 - 16:00	50	50

3.16 Schillergrundschule, Schillerstraße 1a, 67454 Haßloch

Betreuungsangebot zum Stand 31.12.2023 bleibt auch im neuen Schuljahr 2024/2025 erhalten

Betreuungsform	Öffnungszeiten	Abweichende Öffnungszeit	Anzahl der Plätze gesamt	Anzahl der belegten Plätze
Grundschule Unterrichtszeit	7:50 - 12:55			
Betreuende Grundschule Ganztags	12:00 - 15:00	07:00 - 7:50	75	75

4. Anmerkungen

Mit dem neuen Kindertagesstättengesetz gibt es Veränderungen bei der Personalisierung von bisher integrativen Förderplätzen. Im Rahmen der Inklusion sind alle Plätze als Regelplätze im Bedarfsplan aufzunehmen. Die Finanzierung und Bildung von Platzangeboten erfolgt entsprechend nach den Vorgaben des KiTaG. Für die jeweiligen individuellen Förderbedarfe der einzelnen Kinder werden zusätzlich notwendige Personalbedarfe über die Eingliederungshilfe finanziert. In der Kita Buntspechte bleiben im Kita-Jahr 2024/2025 fünf bedarfsgerechte Ü2 Regelplätze für Kinder mit zusätzlichem Personalbedarf (ehemals Förderplätze) erhalten.

Seit dem Jahr 2016 sind in Haßloch die Kinderzahlen aufgrund der Neubaugebiete und einem Generationsumbruch in bestehenden Wohnvierteln stetig gestiegen. Die Umsetzung des Kita-Gesetzes mit dem Anspruch auf eine durchgängige Über-Mittag-Betreuung bedingt bei mehreren Kitas langfristig eine Reduzierung der Gesamtzahl der Kita-Plätze. Deshalb wird, bei dem seit mehreren Jahren angedachten Neubau einer Kindertagesstätte, mittlerweile von zwei Einrichtungen mit insgesamt 12 Gruppen ausgegangen. Nach dem derzeitigen Bauzeitenplan, sollen die Kindertagesstätten in der Trifelsstraße und Müller-Thurgau-Straße, im zweiten Halbjahr 2028 errichtet sein. Auch die steigende Nachfrage nach U2 Plätzen soll in den Kindertagesstätten berücksichtigt werden. Bis zur Eröffnung der neuen Kindertagesstätten bleiben die in den letzten Jahren errichteten provisorischen Kitas erhalten. Trotz der umfangreichen provisorischen Maßnahmen der letzten Jahre ist der Bedarf an Betreuungsplätzen nach den statistischen Einwohnermeldezahlen vom 31.12.2023 im kommenden Kita-Jahr 2024/2025 bei einer Planungsgröße von 4,75 Jahrgängen zwar gedeckt, jedoch nach den tatsächlichen Anmeldezahlen nicht gedeckt. In der ev. Kita Arche Noah müssen, aufgrund der räumlich engen Bedingungen, auch im kommenden Kita-Jahr 20 Teilzeitplätze erhalten bleiben. Der Umbau eines Nachbargebäudes, zur räumlichen Erweiterung der bestehenden Kindertagesstätte, ist weiterhin im Gespräch. Langfristig sollen durch die vorgenannte Maßnahme alle 50 Plätze erhalten bleiben und in durchgängige Plätze umgewandelt werden.

In der ev. Kita Karl Sieder wurden die 32 Teilzeitplätze in Ganztagsplätze umgewandelt, wodurch 97 durchgängige Plätze geschaffen wurden. Mit Inbetriebnahme der neuen Kindertagesstätten könnte die Gesamtzahl der Plätze reduziert und somit die bestehende Einrichtung entlastet werden. Je nach Bauvorschrift kann in den Jahren 2024 bzw. 2025 über die genaue Anzahl der Plätze, die in die neu zu errichtenden Kitas übergehen sollen, entschieden werden.

In der Kita Haus Kunterbunt wurden zum 01.09.2022 zusätzlich 20 Plätze provisorisch eingerichtet. Dies wurde notwendig, da die provisorische Kita Pauluskirche mit 36 Plätzen aufgrund eines Schimmelbefall

zum 31.12.2021 geschlossen werden musste. Durch eine Nutzungsänderung in der Kita Haus Kunterbunt konnten zwei Abstellräume saniert und in kleine Gruppenräume mit 22 m² bzw. 25 m² umgewandelt werden. Diese Maßnahme sichert die Anzahl der Betreuungsplätze in der Kita Haus Kunterbunt mit 125 Plätzen (davon 20 provisorisch). Mit Inbetriebnahme der neuen Kindertagesstätten soll die Gesamtzahl der Plätze um ca. 25-40 Plätze reduziert werden. In der Waldkita Wurzelschnurz bleibt das vorhandene 6-stündige Betreuungsangebot mit einem mitgebrachten Lunchpaket bestehen. Die 20 Plätze werden bedarfsgerecht weitergeführt.

Im Gebäude der Kindertagesstätte Kleine Freunde gab es einen größeren Wasserschaden, weshalb die Kinder auf andere Standorte aufgeteilt werden mussten, um das Betreuungsangebot aufrecht erhalten können. Insgesamt wurden 25 Kinder in der provisorischen Kindertagesstätte Haselmäuse aufgenommen, 40 Plätze entstanden am provisorischen Standort des Gemeindehauses Wehrlache und 40 Plätze im provisorischen Feuerwehrhaus. Bis zum 31.08.2024 sollen die Bauarbeiten in der Einrichtung Kleine Freunde, Langgasse 205, abgeschlossen sein und somit ab dem 01.09.2024 wieder bezogen werden können. Angedacht ist es dann, aufgrund der räumlichen Gegebenheiten, die aktuell 105 Plätze auf 100 Plätze zu reduzieren.

Weitere Gespräche im Hinblick auf die geplanten Neubauten zur Umsetzung des Kindertagesstättengesetzes und Sicherung der Betreuungsbedarfe werden mit allen verantwortlichen Entscheidungsträgern geführt und gemeinsame Lösungen zur Bedarfsdeckung eruiert.

Darstellung des Bedarfes der Verbandsgemeinde Deidesheim insgesamt

Einwohner: 11.936

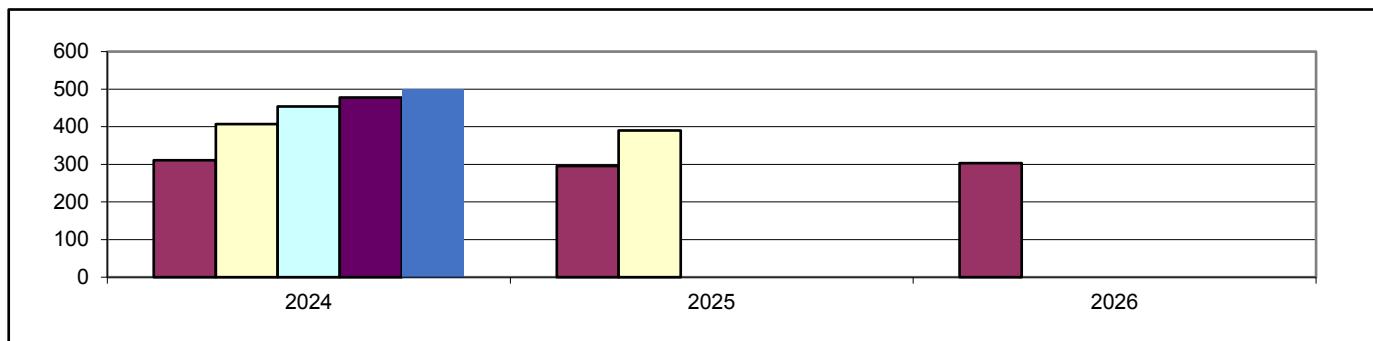
1. Bedarf an Betreuungsplätzen

1 a) Geburtsstatistik

Geb.-Jahr	18/19	19/20	20/21	21/22	22/23
Alter (01.08.24)	5	4	3	2	1
Einschulung	2025	2026	2027	2028	2029
Anzahl d. Kinder	111	87	113	96	94

1 b) Platzbedarf in der Tageseinrichtung

Betreuungsplätze	3 Jahrgänge	4 Jahrgänge	4,5 Jahrgänge	4,75 Jahrgänge	5 Jahrgänge
01.08.2024	311	407	454	478	501
01.08.2025	296	390			
01.08.2026	303				



1 c) Bedarfsdeckung an Betreuungsplätzen in Tageseinrichtungen (Stand 31.12.2023)

Ü2 Betreuungsplätze 2-6 Jahre	Ü2 Bedarf bei 4,75 Jahrgängen	Ü2 Fehlbedarf 4,75 Jahrgängen Summe der örtlichen Fehlbedarfe
523	478	0

2. Betreuungsangebote (Stand 31.12.2023)

Angebot	Ü2 Plätze	Ü2 Plätze	Schulkind Plät.	Kindertagespflege
Altersgruppe	0-2 Jahre	2-6 Jahre	6-14 Jahre	0-13 Jahre
7 h Plätze	0	159	25	bedarfsgerechte Betreuungszeiten
7 h PLUS Plätze	5	314	0	
Teilzeitplätze	0	50	0	
Gesamtplätze	5	523	25	

Stadt Deidesheim

Einwohner: 3.796

Neubaubereiche: ja (30 WE; "östlich des St. Martinsweges" D5; 07/2024)

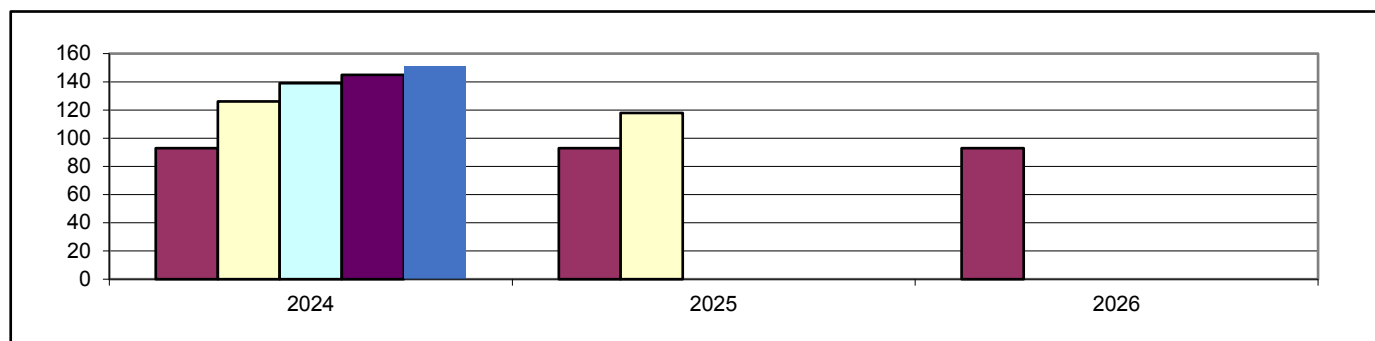
1. Bedarf an Betreuungsplätzen

1 a) Geburtsstatistik

Geb.-Jahr	18/19	19/20	20/21	21/22	22/23
Alter (01.08.24)	5	4	3	2	1
Einschulung	2025	2026	2027	2028	2029
Anzahl d. Kinder	33	25	35	33	25

1 b) Platzbedarf in der Tageseinrichtung

Betreuungsplätze	3 Jahrgänge	4 Jahrgänge	4,5 Jahrgänge	4,75 Jahrgänge	5 Jahrgänge
01.08.2024	93	126	139	145	151
01.08.2025	93	118			
01.08.2026	93				



1 c) Bedarfsdeckung an Betreuungsplätzen in Tageseinrichtungen (Stand 31.12.2023)

Ü2 Betreuungsplätze 2-6 Jahre	Ü2 Bedarf bei 4,75 Jahrgängen	Ü2 Fehlbedarf 4,75 Jahrgängen Summe der örtlichen Fehlbedarfe
153	145	0

2. Betreuungsangebote (Stand 31.12.2023)

Angebot	Ü2 Plätze	Ü2 Plätze	Schulkind Plät.
Altersgruppe	0-2 Jahre	2-6 Jahre	6-14 Jahre
7 h Plätze	0	58	0
7 h PLUS Plätze	0	95	0
Gesamtplätze	0	153	0

3. Darstellung der Betreuungsangebote

3.1 Städt. Kindertagesstätte Vogelnest, Turmstraße 2a, Deidesheim

Betreuungsangebot zum Stand 31.12.2023 bleibt auch im neuen Kita Jahr 2024/2025 erhalten

Altersgruppe	Betreuungsstunden	Betreuungsbeginn	Unterbrechung von bis	Betreuungsende	Anzahl der Plätze gesamt	Anzahl der belegten Plätze
Ü2	7,0 h	08:00		15:00	18	15
Ü2	9,5 h	07:15		16:45	42	40
Gesamtplätze					60	55

3.2 Städt. Waldgruppe der Kindertagesstätte Vogelnest, Turmstraße 2 a, Deidesheim

Betreuungsangebot zum Stand 31.12.2023 bleibt auch im neuen Kita Jahr 2024/2025 erhalten

Altersgruppe	Betreuungsstunden	Betreuungsbeginn	Unterbrechung von bis	Betreuungsende	Anzahl der Plätze gesamt	Anzahl der belegten Plätze
Ü2	7,5 h	07:30		15:00	18	17
Gesamtplätze					18	17

3.2 Kath. Kindertagesstätte St. Hildegard, Appengasse 4, Deidesheim

Betreuungsangebot zum Stand 31.12.2023 bleibt auch im neuen Kita Jahr 2024/2025 erhalten

Altersgruppe	Betreuungsstunden	Betreuungsbeginn	Unterbrechung von bis	Betreuungsende	Anzahl der Plätze gesamt	Anzahl der belegten Plätze
Ü2	7,0 h	08:00		15:00	40	34
Ü2	9,0 h	07:30		16:30	35	31
Gesamtplätze					75	65

3.3 Grundschule Deidesheim, Heumarktstraße 8, Deidesheim

Betreuungsangebot zum Stand 31.12.2023 bleibt auch im neuen Schuljahr 2024/2025 erhalten

Betreuungsform	Öffnungszeiten	Abweichende Öffnungszeit	Anzahl der Plätze gesamt	Anzahl der belegten Plätze
Grundschule Unterrichtszeit	07:55 - 12:55			
Betreuende Grundschule	11:55 - 16:00		100	98

4. Anmerkungen

Der Bedarf an Ü2 Betreuungsplätzen in der Stadt Deidesheim ist im kommenden Kindergartenjahr 2024/2025, bei der Planungsgröße von 4,75 Jahrgängen, ausreichend gedeckt. Die tatsächlichen Anmeldezahlen liegen etwas höher als die Einwohnermeldezahlen. Dies liegt darin begründet, dass die Betreuungsplätze der Waldgruppe auch von Kindern, die in einer anderen Ortsgemeinde innerhalb der VG Deidesheim wohnen, belegt werden. Dennoch ist die Anzahl der vorhanden Ü2 Betreuungsplätze für das kommende Kita Jahr 2024/2025 in der Stadt Deidesheim bedarfsgerecht.

Ortsgemeinde Forst

Einwohner: 801

Neubaubereiche: ja (40 WE, "Schneppenflug- Im Stift, Erweiterung Nord und Süd"; wird derzeit bezogen)

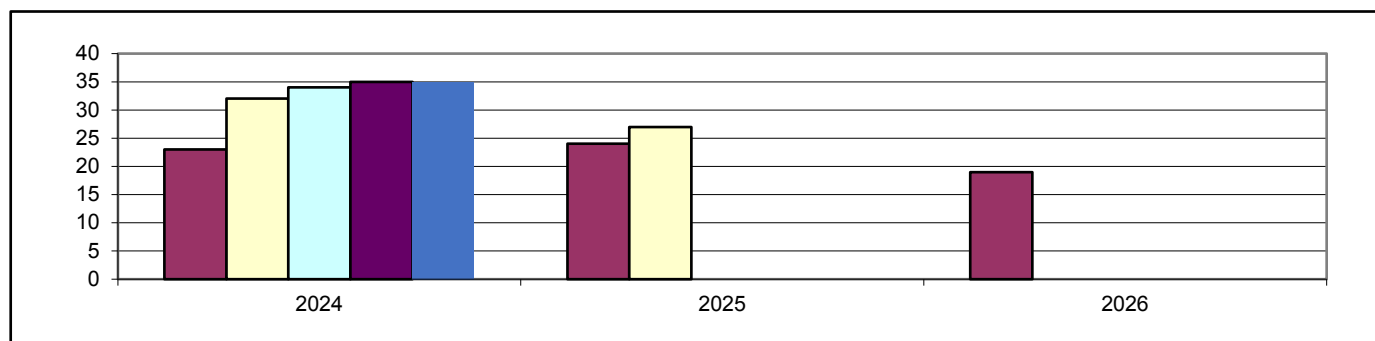
1. Bedarf an Betreuungspätzen

1 a) Geburtsstatistik

Geb.-Jahr	18/19	19/20	20/21	21/22	22/23
Alter (01.08.24)	5	4	3	2	1
Einschulung	2025	2026	2027	2028	2029
Anzahl d. Kinder	8	8	7	9	3

1 b) Platzbedarf in der Tageseinrichtung

Betreuungspätzen	3 Jahrgänge	4 Jahrgänge	4,5 Jahrgänge	4,75 Jahrgänge	5 Jahrgänge
01.08.2024	23	32	34	35	35
01.08.2025	24	27			
01.08.2026	19				



1 c) Bedarfsdeckung an Betreuungspätzen in Tageseinrichtungen (Stand 31.12.2023)

Ü2 Betreuungspätzen 2-6 Jahre	Ü2 Bedarf bei 4,75 Jahrgängen	Ü2 Fehlbedarf 4,75 Jahrgängen Summe der örtlichen Fehlbedarfe
38	35	0

2. Betreuungangebote (Stand 31.12.2023)

Angebot	Ü2 Plätzen	Ü2 Plätzen	Schulkind Plät.
Altersgruppe	0-2 Jahre	2-6 Jahre	6-14 Jahre
7 h Plätzen	0	18	0
7 h PLUS Plätzen	2	20	0
Gesamtplätzen	2	38	0

3. Darstellung der Betreuungsangebote

3.1 Gemeindecindergarten, Weinstraße 38, Forst

Betreuungsangebot zum Stand 31.12.2023

Altersgruppe	Betreuungsstunden	Betreuungsbeginn	Unterbrechung von bis	Betreuungsende	Anzahl der Plätze gesamt	Anzahl der belegten Plätze
U2	8,5 h	07:30		16:00	2	2
Ü2	7,0 h	07:30		14:30	18	11
Ü2	8,5 h	07:30		16:00	20	20
Gesamtplätze					40	33

Veränderungen des Betreuungsangebotes zum 01.09.2024

Altersgruppe	Betreuungsstunden	Betreuungsbeginn	Unterbrechung von bis	Betreuungsende	Anzahl der Plätze
U2	8,5 h	07:30		16:00	2
Ü2	8,5 h	07:30		16:00	32
Gesamtplätze					34

3.2 Grundschule: Zuordnung zur Grundschule Deidesheim

4. Anmerkungen

Der Bedarf an Ü2 Betreuungsplätzen in der Ortsgemeinde Forst ist für das Kindergartenjahr 2024/2025, bei einer Planungsgröße von 4,75 Jahrgängen, nach den statistischen Meldezahlen ausreichend gedeckt. Die tatsächlichen Anmeldezahlen liegen niedriger, sodass im kommenden Kindergartenjahr 2024/2025 die Gesamtplätze der Einrichtung von 40 auf 34 reduziert werden können.

Bedingt durch das ausgewiesene Neubaugebiet wird im kommenden Kindergartenjahr 2024/2025 nur mit vereinzelt Zuzug gerechnet. Dieser Bedarf wurde bei der Reduzierung der Gesamtplätze auch berücksichtigt. Sollten weitere Platzbedarfe hinzukommen, könnten die Plätze innerhalb der Tageseinrichtung auch unterjährig nochmal erweitert werden.

Ortsgemeinde Meckenheim

Einwohner: 3.535

Neubaubereiche: ja (ca. 100 WE, "zwischen Haßlocher und Böhler Straße M7"; 2026)

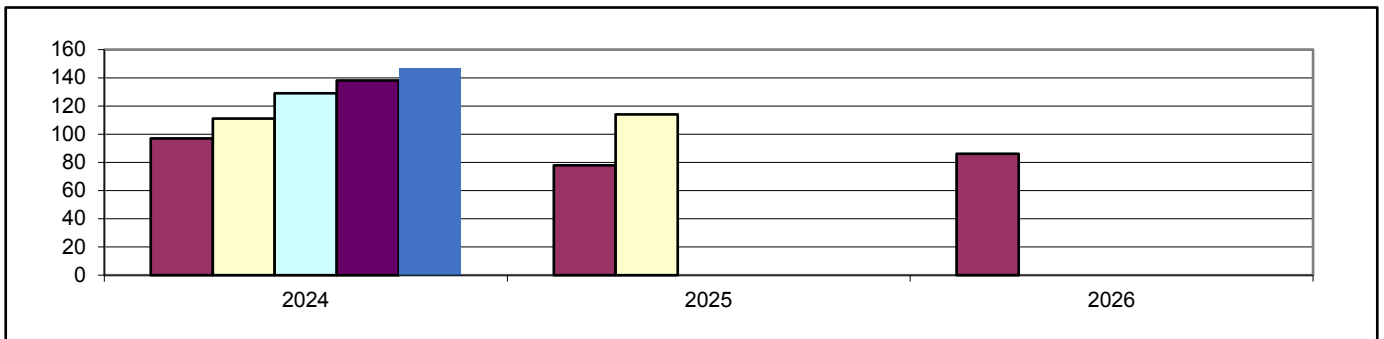
1. Bedarf an Betreuungsplätzen

1 a) Geburtsstatistik

Geb.-Jahr	18/19	19/20	20/21	21/22	22/23
Alter (01.08.24)	5	4	3	2	1
Einschulung	2025	2026	2027	2028	2029
Anzahl d. Kinder	33	28	36	14	36

1 b) Platzbedarf in der Tageseinrichtung

Betreuungsplätze	3 Jahrgänge	4 Jahrgänge	4,5 Jahrgänge	4,75 Jahrgänge	5 Jahrgänge
01.08.2024	97	111	129	138	147
01.08.2025	78	114			
01.08.2026	86				



1 c) Bedarfsdeckung an Betreuungsplätzen in Tageseinrichtungen (Stand 31.12.2023)

Ü2 Betreuungsplätze 2-6 Jahre	Ü2 Bedarf bei 4,75 Jahrgängen	Ü2 Fehlbedarf 4,75 Jahrgängen Summe der örtlichen Fehlbedarfe
160	138	0

2. Betreuungsangebote (Stand 31.12.2023)

Angebot	Ü2 Plätze	Ü2 Plätze	Schulkind Plät.
Altersgruppe	0-2 Jahre	2-6 Jahre	6-14 Jahre
7 h Plätze	0	0	0
7 h PLUS Plätze	0	110	0
Teilzeitplätze	0	50	0
Gesamtplätze	0	160	0

3. Darstellung der Betreuungsangebote

3.1 Ev. Kindertagesstätte Regenbogen, Bahnhofstraße 10, Meckenheim

Betreuungsangebot zum Stand 31.12.2023

Altersgruppe	Betreuungsstunden	Betreuungsbeginn	Unterbrechung von bis	Betreuungsende	Anzahl der Plätze gesamt	Anzahl der belegten Plätze
Ü2	9,0 h	07:30		16:30	65	61
Ü2	TZ 7,0 h	08:00	12:30 - 13:30	16:00	23	13
Gesamtplätze					88	74

Veränderungen des Betreuungsangebotes zum 01.09.2024

Altersgruppe	Betreuungsstunden	Betreuungsbeginn	Unterbrechung von bis	Betreuungsende	Anzahl der Plätze
Ü2	9,0 h	07:30		16:30	65
Ü2	TZ 7,0 h	08:00	12:30 - 13:30	16:00	18
Gesamtplätze					83

3.2 Kath. Kindergarten, Heerstraße 8, Meckenheim

Betreuungsangebot zum Stand 31.12.2023

Altersgruppe	Betreuungsstunden	Betreuungsbeginn	Unterbrechung von bis	Betreuungsende	Anzahl der Plätze gesamt	Anzahl der belegten Plätze
Ü2	9,0 h	07:30		16:30	45	44
Ü2	TZ 7,0 h	07:30	12:30 - 14:00	16:00	27	24
Gesamtplätze					72	68

Veränderungen des Betreuungsangebotes zum 01.09.2024

Altersgruppe	Betreuungsstunden	Betreuungsbeginn	Unterbrechung von bis	Betreuungsende	Anzahl der Plätze
Ü2	9,0 h	07:30		16:30	52
Ü2	TZ 7,0 h	07:30	12:30 - 14:00	16:00	18
Gesamtplätze					70

3.3 Grundschule Meckenheim, Schulstraße 1, Meckenheim

Betreuungsform	Öffnungszeiten	Abweichende Öffnungszeit	Anzahl der Plätze gesamt	Anzahl der belegten Plätze
Grundschule Unterrichtszeit	07:55 - 12:55			
Betreuende Grundschule	11:55 - 16:00		80	69

4. Anmerkungen

Nach den statistischen Meldezahlen ist der Bedarf an Ü2 Betreuungsplätzen in der Ortsgemeinde Meckenheim, bei der Planungsgröße von 4,75 Jahrgängen, im Kindergartenjahr 2024/2025 ausreichend gedeckt. Die tatsächlichen Anmeldezahlen bestätigen, dass eine Reduzierung der Gesamtplätze in den beiden Tageseinrichtungen der Ortsgemeinde Meckenheim möglich ist.

Entsprechend werden die Ü2 Betreuungsplätze in den beiden Kindertagesstätten in Meckenheim um insgesamt 7 Teilzeitplätze, mit Betreuung am Vor- und Nachmittag und ohne Mittagessen reduziert. Eine weitere Reduzierung der Teilzeitplätze ist nicht möglich, da in beiden Einrichtungen diese noch mit der bedarfsplanerischen Mindestgröße von 18 Plätzen vorgehalten werden müssen.

Die dadurch freistehenden Plätze in beiden Einrichtungen befinden sich im Rahmen der Fehlbelegungsquote und können bei Bedarf auch von Kindern aus anderen Ortsgemeinden belegt werden.

Um die verbleibenden 36 Teilzeitplätze in beiden Einrichtungen, in bedarfsgerechte Betreuungsplätze nach dem neuen Kindertagesstättengesetz mit durchgängiger Betreuung und Verpflegung über die Mittagszeit vorhalten zu können, sind in beiden Einrichtungen räumliche Veränderungen notwendig. Lösungen hierfür werden weiterhin mit allen verantwortlichen Entscheidungsträgern eruiert.

Ortsgemeinde Niederkirchen

Einwohner: 2.368

Neubaugelände: nein

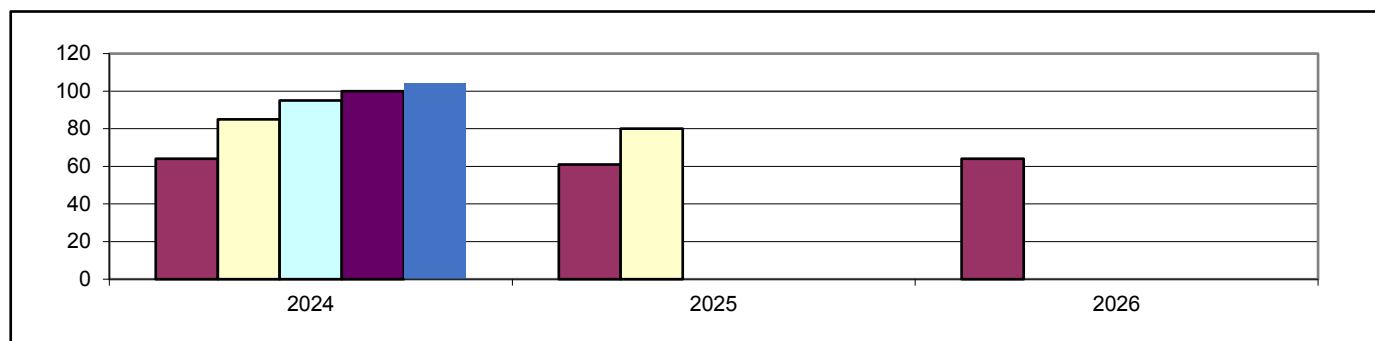
1. Bedarf an Betreuungsplätzen

1 a) Geburtsstatistik

Geb.-Jahr	18/19	19/20	20/21	21/22	22/23
Alter (01.08.24)	5	4	3	2	1
Einschulung	2025	2026	2027	2028	2029
Anzahl d. Kinder	24	16	24	21	19

1 b) Platzbedarf in der Tageseinrichtung

Betreuungsplätze	3 Jahrgänge	4 Jahrgänge	4,5 Jahrgänge	4,75 Jahrgänge	5 Jahrgänge
01.08.2024	64	85	95	100	104
01.08.2025	61	80			
01.08.2026	64				



1 c) Bedarfsdeckung an Betreuungsplätzen in Tageseinrichtungen (Stand 31.12.2023)

Ü2 Betreuungsplätze 2-6 Jahre	Ü2 Bedarf bei 4,75 Jahrgängen	Ü2 Fehlbedarf 4,75 Jahrgängen Summe der örtlichen Fehlbedarfe
107	100	0

2. Betreuungsangebote (Stand 31.12.2023)

Angebot	Ü2 Plätze	Ü2 Plätze	Schulkind Plät.
Altersgruppe	0-2 Jahre	2-6 Jahre	6-14 Jahre
7 h Plätze	0	43	25
7 h PLUS Plätze	3	64	0
Gesamtplätze	3	107	25

3. Darstellung der Betreuungsangebote

3.1 Gemeindekindergarten, Hauptstraße 49, Niederkirchen

Betreuungsangebot zum Stand 31.12.2023

Altersgruppe	Betreuungsstunden	Betreuungsbeginn	Unterbrechung von bis	Betreuungsende	Anzahl der Plätze gesamt	Anzahl der belegten Plätze
U2	9,5 h	07:15		16:45	3	2
Ü2	7,0 h	08:00		15:00	43	40
Ü2	9,5 h	07:15		16:45	64	40
Schulkind	täglich	07:15	07:45 - 12:00	16:45	25	25
Schulkind	Ferien	07:15		16:45		
Gesamtplätze					135	107

Veränderungen des Betreuungsangebotes zum 01.09.2024

Altersgruppe	Betreuungsstunden	Betreuungsbeginn	Unterbrechung von bis	Betreuungsende	Anzahl der Plätze
U2	9,5 h	07:15		16:45	2
Ü2	7,0 h	08:00		15:00	48
Ü2	9,5 h	07:15		16:45	51
Schulkind	täglich	07:15	07:45 - 12:00	16:45	25
Schulkind	Ferien	07:15		16:45	
Gesamtplätze					126

3.2 Grundschule Don Bosco, Im Kirchgarten 23, Niederkirchen

Betreuungsangebot zum Stand 31.12.2023 bleibt auch im neuen Schuljahr 2024/2025 erhalten

Betreuungsform	Öffnungszeiten	Abweichende Öffnungszeit	Anzahl der Plätze gesamt	Anzahl der belegten Plätze
Grundschule Unterrichtszeit	07:55 - 12:55			
Betreuende Grundschule	11:55 - 14:00		20	17

4. Anmerkungen

Der Bedarf an Ü2 Betreuungsplätzen in der Ortsgemeinde Niederkirchen ist im kommenden Kindergartenjahr 2024/2025, bei einer Planungsgröße von 4,75 Jahrgängen, ausreichend gedeckt. Die tatsächlichen Anmeldezahlen liegen noch etwas niedriger als der statistische Bedarf.

Aufgrund der Überkapazität an Ü2 Betreuungsplätzen, werden diese bedarfsgerecht von 107 auf insgesamt 99 reduziert. Auch die Reduzierung der U2 Plätze von 3 auf insgesamt 2 Plätze ist bedarfsgerecht möglich.

Das Hortangebot in der Einrichtung mit den 25 Schulkindplätzen wird unverändert weitergeführt.

Entsprechend werden im kommenden Kindergartenjahr 126 Gesamtplätze in der kom. Kindertagesstätte in Niederkirchen vorgehalten.

Ortsgemeinde Ruppertsberg

Einwohner: 1.436

Neubaugelände: nein

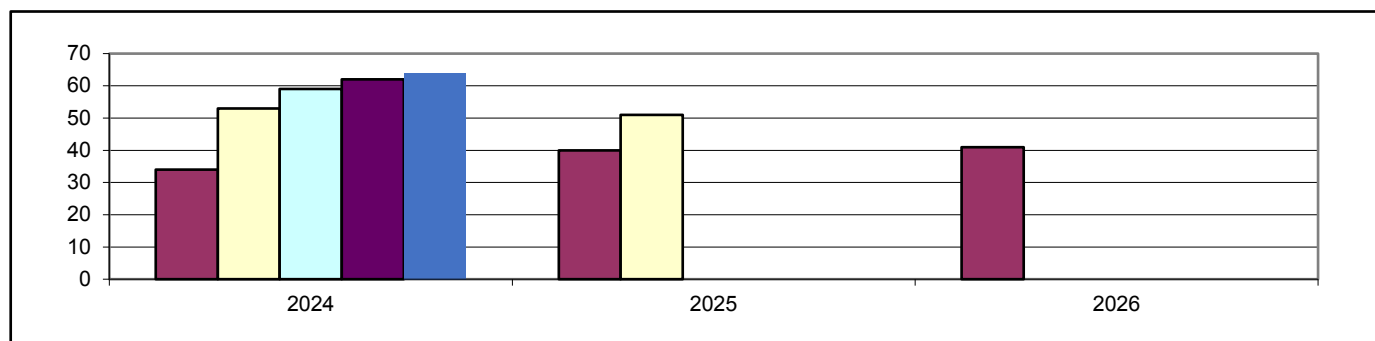
1. Bedarf an Betreuungsplätzen

1 a) Geburtsstatistik

Geb.-Jahr	18/19	19/20	20/21	21/22	22/23
Alter (01.08.24)	5	4	3	2	1
Einschulung	2025	2026	2027	2028	2029
Anzahl d. Kinder	13	10	11	19	11

1 b) Platzbedarf in der Tageseinrichtung

Betreuungsplätze	3 Jahrgänge	4 Jahrgänge	4,5 Jahrgänge	4,75 Jahrgänge	5 Jahrgänge
01.08.2024	34	53	59	62	64
01.08.2025	40	51			
01.08.2026	41				



1 c) Bedarfsdeckung an Betreuungsplätzen in Tageseinrichtungen (Stand 31.12.2023)

Ü2 Betreuungsplätze 2-6 Jahre	Ü2 Bedarf bei 4,75 Jahrgängen	Ü2 Fehlbedarf 4,75 Jahrgängen Summe der örtlichen Fehlbedarfe
65	62	0

2. Betreuungsangebote (Stand 31.12.2023)

Angebot	Ü2 Plätze	Ü2 Plätze	Schulkind Plät.
Altersgruppe	0-2 Jahre	2-6 Jahre	6-14 Jahre
7 h Plätze	0	40	0
7 h PLUS Plätze	0	25	0
Gesamtplätze	0	65	0

3. Darstellung der Betreuungsangebote

3.1 Kath. Kindergarten, Mittelgasse 11, Ruppertsberg

Betreuungsangebot zum Stand 31.12.2023

Altersgruppe	Betreuungsstunden	Betreuungsbeginn	Unterbrechung von bis	Betreuungsende	Anzahl der Plätze gesamt	Anzahl der belegten Plätze
Ü2	7,0 h	07:30		14:30	40	29
Ü2	9,0 h	07:15		16:15	25	22
Gesamtplätze					65	51

Veränderungen des Betreuungsangebotes zum 01.09.2024

Altersgruppe	Betreuungsstunden	Betreuungsbeginn	Unterbrechung von bis	Betreuungsende	Anzahl der Plätze
Ü2	7,0 h	07:30		14:30	37
Ü2	9,0 h	07:15		16:15	25
Gesamtplätze					62

3.2 Grundschule: Zuordnung zur Grundschule Deidesheim

4. Anmerkungen

Bei der Planungsgröße von 4,75 Jahrgängen werden, nach den statistischen Meldezahlen in der Ortsgemeinde Ruppertsberg, im kommenden Kindergartenjahr 2024/2025 insgesamt 62 Ü2 Betreuungsplätze benötigt. Die tatsächlichen Anmeldezahlen in der kath. Kindertagesstätte St. Martin in Ruppertsberg liegen unter den statistischen Bedarfen.

Entsprechend werden die Ü2 Betreuungsplätze im kommenden Kindergartenjahr 2024/2025 in der kath. Kindertagesstätte St. Martin in Ruppertsberg bedarfsgerecht von bisher 65 auf insgesamt 62 Plätze reduziert.

Darstellung des Bedarfes der Verbandsgemeinde Freinsheim

Einwohner: 15.711

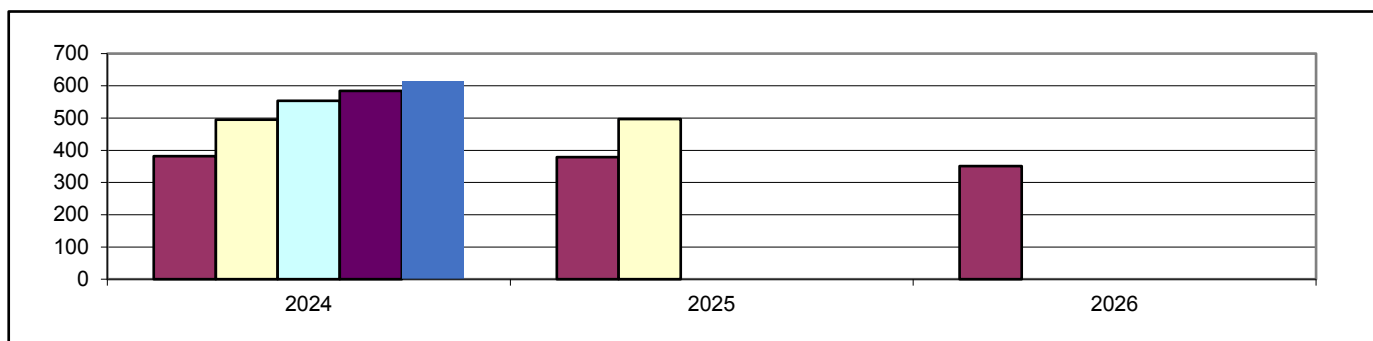
1. Bedarf an Betreuungsplätzen

1 a) Geburtsstatistik

Geb.-Jahr	18/19	19/20	20/21	21/22	22/23
Alter (01.08.24)	5	4	3	2	1
Einschulung	2025	2026	2027	2028	2029
Anzahl d. Kinder	116	146	120	113	118

1 b) Platzbedarf in der Tageseinrichtung

Betreuungsplätze	3 Jahrgänge	4 Jahrgänge	4,5 Jahrgänge	4,75 Jahrgänge	5 Jahrgänge
01.08.2024	382	495	554	584	613
01.08.2025	379	497			
01.08.2026	351				



1 c) Bedarfsdeckung an Betreuungsplätzen in Tageseinrichtungen (Stand 31.12.2023)

Ü2 Betreuungsplätze 2-6 Jahre	Ü2 Bedarf bei 4,75 Jahrgängen	Ü2 Fehlbedarf 4,75 Jahrgängen Summe der örtlichen Fehlbedarfe
638	584	0

2. Betreuungsangebote (Stand 31.12.2023)

Angebot	Ü2 Plätze	Ü2 Plätze	Schulkind Plät.	Kindertagespflege
Altersgruppe	0-2 Jahre	2-6 Jahre	6-14 Jahre	0-13 Jahre
7 h Plätze	0	245	0	bedarfsgerechte Betreuungszeiten
7 h PLUS Plätze	11	393	0	
Gesamtplätze	11	638	0	

Ortsgemeinde Bobenheim am Berg

Einwohner: 825
 Neubaugebiete: nein

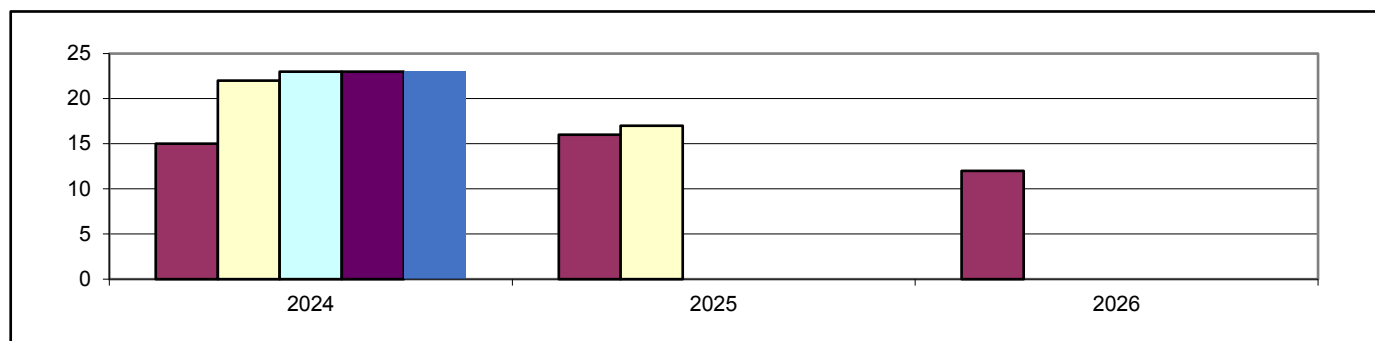
1. Bedarf an Betreuungsplätzen

1 a) Geburtsstatistik

Geb.-Jahr	18/19	19/20	20/21	21/22	22/23
Alter (01.08.24)	5	4	3	2	1
Einschulung	2025	2026	2027	2028	2029
Anzahl d. Kinder	6	5	4	7	1

1 b) Platzbedarf in der Tageseinrichtung

Betreuungsplätze	3 Jahrgänge	4 Jahrgänge	4,5 Jahrgänge	4,75 Jahrgänge	5 Jahrgänge
01.08.2024	15	22	23	23	23
01.08.2025	16	17			
01.08.2026	12				



1 c) Bedarfsdeckung an Betreuungsplätzen in Tageseinrichtungen (Stand 31.12.2023)

Ü2 Betreuungsplätze 2-6 Jahre	Ü2 Bedarf bei 4,75 Jahrgängen	Ü2 Fehlbedarf 4,75 Jahrgängen Summe der örtlichen Fehlbedarfe
32	23	0

2. Betreuungsangebote (Stand 31.12.2023)

Angebot	Ü2 Plätze	Ü2 Plätze	Schulkind Plät.
Altersgruppe	0-2 Jahre	2-6 Jahre	6-14 Jahre
7 h Plätze	0	0	0
7 h PLUS Plätze	0	32	0
Gesamtplätze	0	32	0

3. Darstellung der Betreuungsangebote

3.1 Verbandsgemeindekindertagesstätte, Jahnstraße 2 c, Bobenheim am Berg

Betreuungsangebot zum Stand 31.12.2023 bleibt im Kita Jahr 2024/2025 erhalten (dieses wird seit 01.10.2023 umgesetzt)

Altersgruppe	Betreuungsstunden	Betreuungsbeginn	Unterbrechung von bis	Betreuungsende	Anzahl der Plätze gesamt	Anzahl der belegten Plätze
Ü2	8,5 h	07:30		16:00	32	24
Gesamtplätze					32	24

3.2 Grundschule: Zuordnung zur Grundschule Weisenheim am Berg

4. Anmerkungen

In der Kindertagesstätte Bobenheim am Berg wurden die Ü2 Betreuungsplätze im laufenden Kita Jahr zum 01.10.2023 von 28 auf insgesamt 32 Plätze erhöht. Diese Erhöhung erfolgte im Rahmen der sehr ausgeprägten Personalvakanz in der nahen gelegenen Kindertagesstätte in Weisenheim am Berg. Aufgrund der Personalsituation konnten in der Kindertagesstätte in Weisenheim am Berg die geplanten Eingewöhnungen von Kindern in die Tageseinrichtung nicht mehr in Aussicht gestellt werden. Mit der Platzerhöhung in der Kindertagesstätte in Bobenheim am Berg, konnte dort für die ortsfremden Kinder aus Weisenheim am Berg und Dackenheim ein Betreuungsangebot, zur Sicherung des Rechtsanspruches, vorgehalten werden.

Auch im kommenden Kindergartenjahr 2024/2025 soll für diese Kinder der gewohnte Betreuungsplatz in der Kindertagesstätte in Bobenheim am Berg erhalten bleiben.

Anhand der statistischen Meldezahlen werden im kommenden Kindergartenjahr 2024/2025, in der Ortsgemeinde Bobenheim am Berg, bei der Planungsgröße von 4,75 Jahrgängen insgesamt 23 Betreuungsplätze benötigt. Die tatsächlichen Anmeldezahlen liegen, auch aufgrund der Aufnahme der ortsfremden Kinder, etwas höher. Da auch mit Zuzug in Bobenheim am Berg gerechnet wird, ist die Beibehaltung der vorhandenen Betreuungsplätze erforderlich, sodass auch diese Bedarfe unterjährig aufgefangen werden können.

Im laufenden Kindergartenjahr 2023/2024 wurden noch 13 Plätze mit Mittagsverpflegung durch Lunchpakete eingerichtet. Zur Platzsicherung der Rechtsanspruchplätze mit warmer Mittagsverpflegung erfolgte in diesem Jahr ein Küchenumbau. Diese Umbaumaßnahme wurde inzwischen abgeschlossen, sodass nun allen Kindern in der Kindertagesstätte in Bobenheim am Berg, zukünftig ein warmes Mittagessen angeboten werden kann.

Ortsgemeinde Erpolzheim

Einwohner: 1.322

Neubaubereiche: ja (ca. 12 WE, "südlicher Ortsteil, ehem. Sportplatz", 2026)

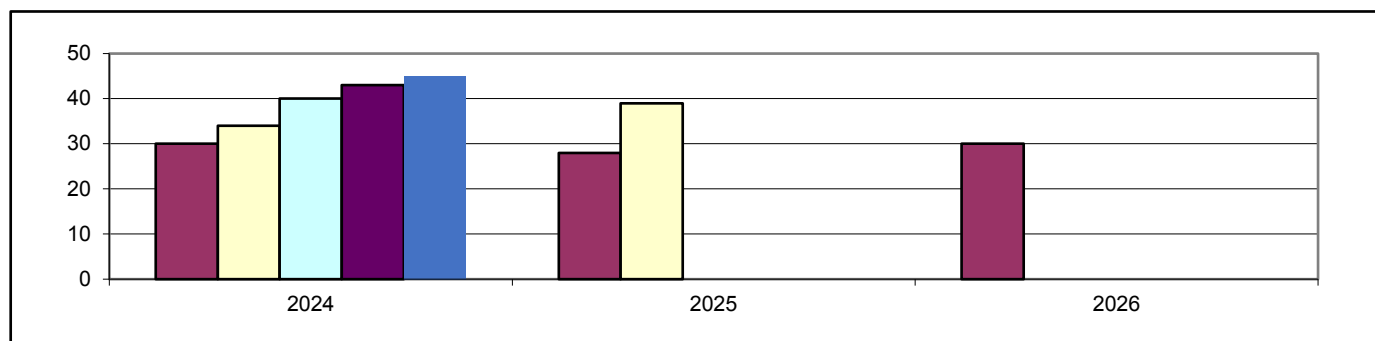
1. Bedarf an Betreuungsplätzen

1 a) Geburtsstatistik

Geb.-Jahr	18/19	19/20	20/21	21/22	22/23
Alter (01.08.24)	5	4	3	2	1
Einschulung	2025	2026	2027	2028	2029
Anzahl d. Kinder	6	9	15	4	11

1 b) Platzbedarf in der Tageseinrichtung

Betreuungsplätze	3 Jahrgänge	4 Jahrgänge	4,5 Jahrgänge	4,75 Jahrgänge	5 Jahrgänge
01.08.2024	30	34	40	43	45
01.08.2025	28	39			
01.08.2026	30				



1 c) Bedarfsdeckung an Betreuungsplätzen in Tageseinrichtungen (Stand 31.12.2023)

Ü2 Betreuungsplätze 2-6 Jahre	Ü2 Bedarf bei 4,75 Jahrgängen	Ü2 Fehlbedarf 4,75 Jahrgängen Summe der örtlichen Fehlbedarfe
55	43	0

2. Betreuungsangebote (Stand 31.12.2023)

Angebot	Ü2 Plätze	Ü2 Plätze	Schulkind Plät.
Altersgruppe	0-2 Jahre	2-6 Jahre	6-14 Jahre
7 h Plätze	0	20	0
7 h PLUS Plätze	0	35	0
Gesamtplätze	0	55	0

3. Darstellung der Betreuungsangebote

3.1 Verbandsgemeindekindertagesstätte, Hauptstraße 52, Erpolzheim

Betreuungsangebot zum Stand 31.12.2023

Altersgruppe	Betreuungsstunden	Betreuungsbeginn	Unterbrechung von bis	Betreuungsende	Anzahl der Plätze gesamt	Anzahl der belegten Plätze
Ü2	7,0 h	07:15		14:15	20	15
Ü2	9,5 h	07:15		16:45	35	29
Gesamtplätze					55	44

Veränderungen des Betreuungsangebotes zum 01.09.2024

Altersgruppe	Betreuungsstunden	Betreuungsbeginn	Unterbrechung von bis	Betreuungsende	Anzahl der Plätze
Ü2	7,0 h	07:15		14:15	18
Ü2	9,5 h	07:15		16:45	32
Gesamtplätze					50

3.2 Grundschule: Zuordnung zur Grundschule Kallstadt

4. Anmerkungen

Bei der Planungsgröße von 4,75 Jahrgängen, weisen die statistischen Meldezahlen der Ortsgemeinde Erpolzheim, für das kommende Kindergartenjahr 2024/2025, einen Bedarf von insgesamt 43 Ü2 Plätzen aus. Die tatsächlichen Anmeldezahlen bestätigen diesen Bedarf.

Aufgrund von Nachverdichtung sowie der Fertigstellung von Neubauwohnungen, wird in Erpolzheim mit Zuzug gerechnet.

Um ein bedarfsgerechtes Angebot an Betreuungsplätzen in der Ortsgemeinde Erpolzheim vorhalten zu können, ist die Einrichtung von 50 Ü2 Betreuungsplätzen in der Bewegungskindertagesstätte in Erpolzheim erforderlich. Im Rahmen dessen können unterjährige Zuzüge sowie weitere unvorhersehbare Bedarfe berücksichtigt werden.

Im laufenden Kindergartenjahr 2023/2024 wurden in der Tageseinrichtung noch 20 Plätze mit Mittagsverpflegung durch Lunchpakete eingerichtet. Zur Platzsicherung der Rechtsanspruchplätze mit warmer Mittagsverpflegung erfolgte in diesem Jahr ein Küchenumbau. Der Abschluss dieser Umbaumaßnahme ist noch in diesem Kindergartenjahr 2023/2024 geplant. Entsprechend können im Kindergartenjahr 2024/2025 alle Kinder in der Bewegungskindertagesstätte in Erpolzheim mit einem warmen Mittagessen versorgt werden.

Stadt Freinsheim

Einwohner: 4.966

Neubaubereiche: ja (ca. 14 WE Nachverdichtung "Badstraße", 2026;
ca. 12 WE Nachverdichtung "Bahnhofstraße", 2026;
ca. 250 WE, "Blumenau", 2026)

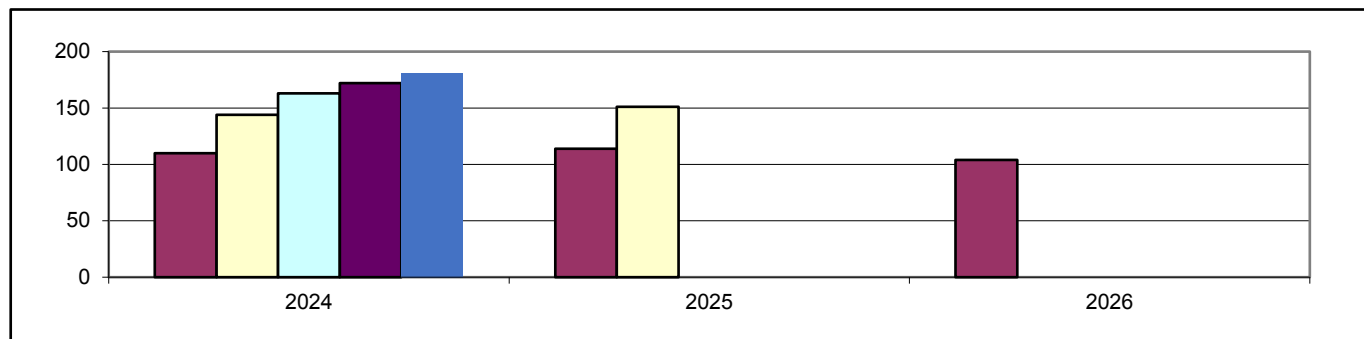
1. Bedarf an Betreuungsplätzen

1 a) Geburtsstatistik

Geb.-Jahr	18/19	19/20	20/21	21/22	22/23
Alter (01.08.24)	5	4	3	2	1
Einschulung	2025	2026	2027	2028	2029
Anzahl d. Kinder	30	47	33	34	37

1 b) Platzbedarf in der Tageseinrichtung

Betreuungsplätze	3 Jahrgänge	4 Jahrgänge	4,5 Jahrgänge	4,75 Jahrgänge	5 Jahrgänge
01.08.2024	110	144	163	172	181
01.08.2025	114	151			
01.08.2026	104				



1 c) Bedarfsdeckung an Betreuungsplätzen in Tageseinrichtungen (Stand 31.12.2023)

Ü2 Betreuungsplätze 2-6 Jahre	Ü2 Bedarf bei 4,75 Jahrgängen	Ü2 Fehlbedarf 4,75 Jahrgängen Summe der örtlichen Fehlbedarfe
172	172	0

2. Betreuungsangebote (Stand 31.12.2023)

Angebot	Ü2 Plätze	Ü2 Plätze	Schulkind Plät.
Altersgruppe	0-2 Jahre	2-6 Jahre	6-14 Jahre
7 h Plätze	0	80	0
7 h PLUS Plätze	8	92	0
Gesamtplätze	8	172	0

3. Darstellung der Betreuungsangebote

3.1 Verbandsgemeindekindertagesstätte An der Bach, An der Bach 12, Freinsheim

Betreuungsangebot zum Stand 31.12.2023 bleibt auch im neuen Schuljahr 2024/2025 erhalten

Altersgruppe	Betreuungsstunden	Betreuungsbeginn	Unterbrechung von bis	Betreuungsende	Anzahl der Plätze gesamt	Anzahl der belegten Plätze
U2	9,5 h	07:30		17:00	4	3
Ü2	7,0 h	07:30		14:30	32	30
Ü2	9,5 h	07:30		17:00	54	45
Gesamtplätze					90	78

3.2 Verbandsgemeindekita Haus für Kinder, Dackenheim Straße 22, Freinsheim

Betreuungsangebot zum Stand 31.12.2023

Altersgruppe	Betreuungsstunden	Betreuungsbeginn	Unterbrechung von bis	Betreuungsende	Anzahl der Plätze gesamt	Anzahl der belegten Plätze
U2	9,5 h	07:15		16:45	4	2
Ü2	7,0 h	07:15		14:15	48	41
Ü2	9,5 h	07:15		16:45	38	35
Gesamtplätze					90	78

Veränderungen des Betreuungsangebotes zum 01.09.2024

Altersgruppe	Betreuungsstunden	Betreuungsbeginn	Unterbrechung von bis	Betreuungsende	Anzahl der Plätze
U2	9,5 h	07:15		16:45	6
Ü2	7,0 h	07:15		14:15	38
Ü2	8,5 h	07:15		15:45	22
Ü2	9,5 h	07:15		16:45	24
Gesamtplätze					90

3.3 Herrmann-Sinsheimer Grundschule, Haintorstraße 27, Freinsheim

Betreuungsangebot zum Stand 31.12.2023 bleibt auch im neuen Schuljahr 2024/2025 erhalten

Betreuungsform	Öffnungszeiten	Abweichende Öffnungszeit	Anzahl der Plätze gesamt	Anzahl der belegten Plätze
Grundschule Unterrichtszeit	08:00 - 13:00			
Betreuende Grundschule	12:00 - 17:00	Fr 12:00-16:00	nach Bedarf	55

4. Anmerkungen

Der Bedarf an Ü2-Betreuungsplätzen in der Stadt Freinsheim ist, bei der Planungsgröße von 4,75 Jahrgängen, im Kindergartenjahr 2024/2025 nach den statistischen Meldezahlen gedeckt. Die tatsächlichen Anmeldezahlen liegen etwas niedriger, sodass im kommenden Kindergartenjahr 2024/2025 die U2-Betreuungsplätze wieder um 2 Plätze erhöht werden können. Ebenso besteht bei der vorhandenen Kapazität der Gesamtplätze in den beiden Einrichtungen die Möglichkeit auch auf unvorhersehbare Bedarfe reagieren zu können. Entsprechend wird in der Stadt Freinsheim im kommenden Kindergartenjahr 2024/2025 ein bedarfsgerechtes Angebot vorgehalten.

Die eingerichteten U2-Plätze können auch von Kindern aus anderen Ortsgemeinden der gesamten VG Freinsheim belegt werden.

Die geplanten Maßnahmen zu den Küchenerweiterungen in der Kita An der Bach sowie im Haus für Kinder, zur Platzsicherung der Rechtsanspruchplätze und Versorgung der Kinder über Mittag mit warmem Mittagessen, sind weiterhin ausstehend. Inzwischen werden auch andere Lösungen zu der Thematik eruiert. Weitere Gespräche mit allen verantwortlichen Entscheidungsträgern müssen hierzu noch erfolgen.

Bis zur Umsetzung von Maßnahmen zur Platzsicherung, müssen weiterhin in den beiden Tageseinrichtungen der Stadt Freinsheim auch Plätze mit Versorgung über mitgebrachte Lunchpakete eingerichtet werden. In der Kindertagesstätte An der Bach sind 32 Plätze und im Haus für Kinder 25 Plätze mit Versorgung durch Lunchpakete notwendig.

Ortsgemeinde Kallstadt

Einwohner: 1.253

Neubaubereiche: ja (ca. 6 WE, "Neugasse Ost", 2026)

1. Bedarf an Betreuungsplätzen

1 a) Geburtsstatistik

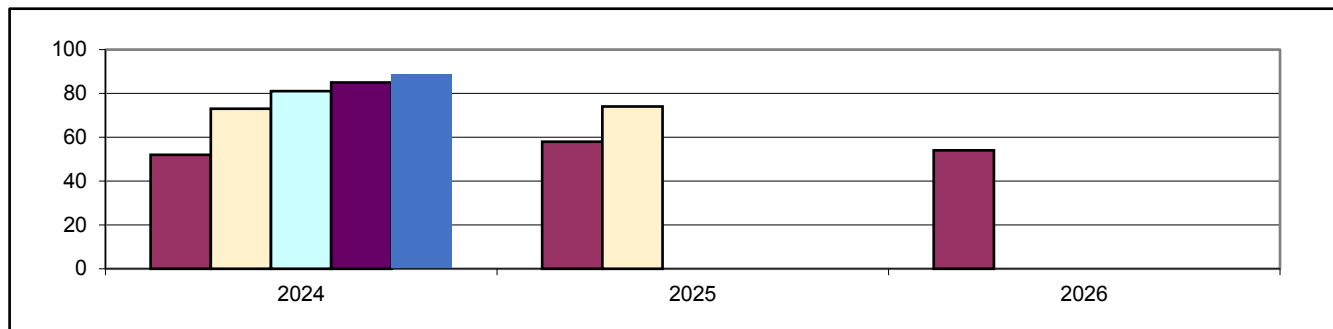
Geb.-Jahr	18/19	19/20	20/21	21/22	22/23
Alter (01.08.24)	5	4	3	2	1
Einschulung	2025	2026	2027	2028	2029
Anzahl d. Kinder	6	12	9	15	12

1 b) Platzbedarf in der Tageseinrichtung

Betreuungsplätze	3 Jahrgänge	4 Jahrgänge	4,5 Jahrgänge	4,75 Jahrgänge	5 Jahrgänge
01.08.2024	27	42	48	51	54
01.08.2025	36	48			
01.08.2026	36				

1 c) Platzbedarf in der Tageseinrichtung (mit Herxheim)

Betreuungsplätze	3 Jahrgänge	4 Jahrgänge	4,5 Jahrgänge	4,75 Jahrgänge	5 Jahrgänge
01.08.2024	52	73	81	85	89
01.08.2025	58	74			
01.08.2026	54				



1 d) Bedarfsdeckung an Ü2 Betreuungsplätzen in Tageseinrichtungen (Stand 31.12.2023)

Ü2 Betreuungsplätze 2-6 Jahre	Ü2 Bedarf bei 4,75 Jahrgängen	Ü2 Fehlbedarf 4,75 Jahrgängen Summe der örtlichen Fehlbedarfe
82	85	3

2. Betreuungsangebote (Stand 31.12.2023)

Angebot	U2 Plätze	Ü2 Plätze	Schulkind Plät.
Altersgruppe	0-2 Jahre	2-6 Jahre	6-14 Jahre
7 h Plätze	0	35	0
7 h PLUS Plätze	3	47	0
Gesamtplätze	3	82	0

Ortsgemeinde Herxheim

Einwohner: 741
 Neubaugebiete: nein

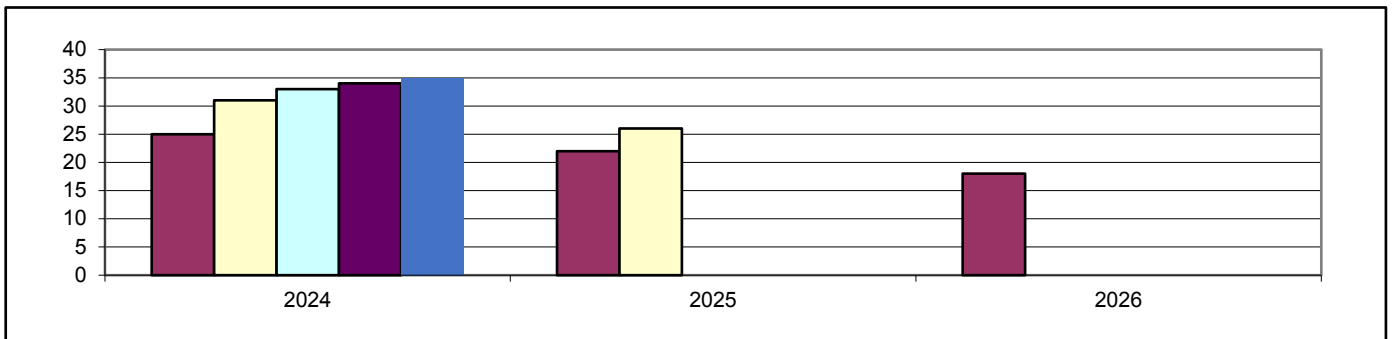
1. Bedarf an Betreuungsplätzen

1 a) Geburtsstatistik

Geb.-Jahr	18/19	19/20	20/21	21/22	22/23
Alter (01.08.24)	5	4	3	2	1
Einschulung	2025	2026	2027	2028	2029
Anzahl d. Kinder	9	8	8	6	4

1 b) Platzbedarf in der Tageseinrichtung

Betreuungsplätze	3 Jahrgänge	4 Jahrgänge	4,5 Jahrgänge	4,75 Jahrgänge	5 Jahrgänge
01.08.2024	25	31	33	34	35
01.08.2025	22	26			
01.08.2026	18				



1 c) Bedarfsdeckung an Betreuungsplätzen in Tageseinrichtungen (Stand 31.12.2023)

Betreuungsplätze 2-6 Jahre	Bedarf 4,75 Jahrgängen	Fehlbedarf 4,75 Jahrgängen Summe der örtlichen Fehlbedarfe
Zuordnung zu	Kallstadt	

2. Betreuungsangebote (Stand 31.12.2023)

Angebot	U2 Plätze	Ü2 Plätze	Schulkind Plät.
Altersgruppe	0-2 Jahre	2-6 Jahre	6-14 Jahre
7 h Plätze	siehe Kallstadt		
7 h PLUS Plätze			
Gesamtplätze			

3. Darstellung der Betreuungsangebote

3.1 Verbandsgemeindekindertagesstätte, Weinstraße 79, 67169 Kallstadt

Betreuungsangebot zum Stand 31.12.2023 bleibt im Kita Jahr 2024/2025 erhalten

Altersgruppe	Betreuungsstunden	Betreuungsbeginn	Unterbrechung von bis	Betreuungsende	Anzahl der Plätze gesamt	Anzahl der belegten Plätze
U2	9,5 h	07:15		16:45	3	3
Ü2	7,0 h	07:15		14:15	35	25
Ü2	9,5 h	07:15		16:45	47	41
Gesamtplätze					85	69

3.2 Grundschule Kallstadt (Schwerpunkts.), Weinstraße 79, 67169 Kallstadt

Betreuungsangebot zum Stand 31.12.2023 bleibt auch im neuen Schuljahr 2024/2025 erhalten

Betreuungsform	Öffnungszeiten	Abweichende Öffnungszeit	Anzahl der Plätze gesamt	Anzahl der belegten Plätze
Grundschule Unterrichtszeit	08:00 - 13:00			
Ganztageschule in Angebotsform	08:00 - 16:00	Mo-Do bis 17:00 Uhr	20	15

4. Anmerkungen

Der Bedarf an Ü2 Betreuungsplätzen in der Kindertagesstätte Kinderland in Kallstadt ist im Kindergartenjahr 2024/2025 bei der Planungsgröße von 4,75 Jahrgängen um 3 Plätze nicht gedeckt. Die tatsächlichen Anmeldezahlen bestätigen jedoch ein ausreichendes und bedarfsgerechtes Platzangebot. Entsprechend wird die Betriebserlaubnis im kommenden Kindergartenjahr 2024/2025 weitergeführt.

Ortsgemeinde Weisenheim am Berg

Einwohner: 1.730

Neubaubereiche: Ja (ca. 6 WE, "Neumayerstraße", 2025)

1. Bedarf an Betreuungsplätzen

1 a) Geburtsstatistik

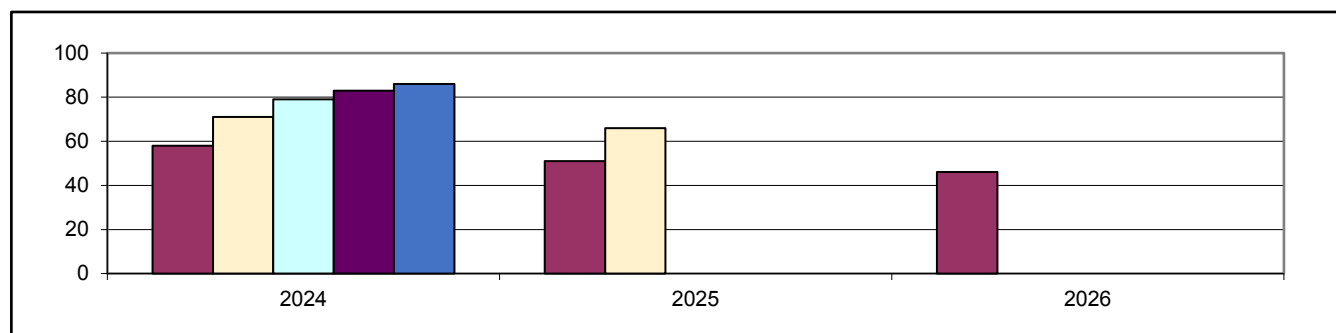
Geb.-Jahr	18/19	19/20	20/21	21/22	22/23
Alter (01.08.24)	5	4	3	2	1
Einschulung	2025	2026	2027	2028	2029
Anzahl d. Kinder	17	17	11	12	11

1 b) Platzbedarf in der Tageseinrichtung

Betreuungsplätze	3 Jahrgänge	4 Jahrgänge	4,5 Jahrgänge	4,75 Jahrgänge	5 Jahrgänge
01.08.2024	45	57	63	66	68
01.08.2025	40	51			
01.08.2026	34				

1 c) Platzbedarf in der Tageseinrichtung (mit Dackenheim)

Betreuungsplätze	3 Jahrgänge	4 Jahrgänge	4,5 Jahrgänge	4,75 Jahrgänge	5 Jahrgänge
01.08.2024	58	71	79	83	86
01.08.2025	51	66			
01.08.2026	46				



1 d) Bedarfsdeckung an Betreuungsplätzen in Tageseinrichtungen (Stand 31.12.2023)

Ü2 Betreuungsplätze 2-6 Jahre	Ü2 Bedarf bei 4,75 Jahrgängen	Ü2 Fehlbedarf 4,75 Jahrgängen Summe der örtlichen Fehlbedarfe
100	83	0

2. Betreuungsangebote (Stand 31.12.2023)

Angebot	U2 Plätze	Ü2 Plätze	Schulkind Plät.
Altersgruppe	0-2 Jahre	2-6 Jahre	6-14 Jahre
7 h Plätze	0	50	0
7 h PLUS Plätze	0	50	0
Gesamtplätze	0	100	0

Ortsgemeinde Dackenheim

Einwohner: 462

Neubaubereiche: ja (11 WE, "Kirchheimer Straße", wird derzeit bezogen)

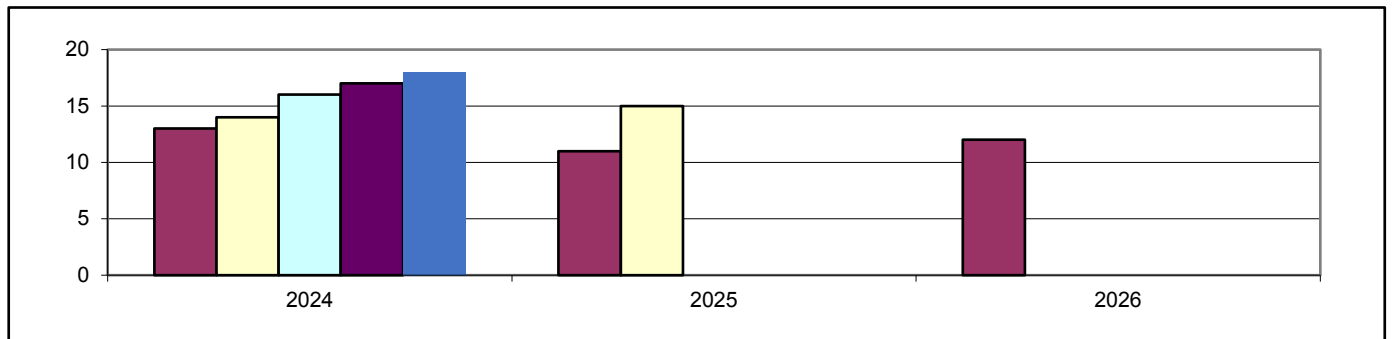
1. Bedarf an Betreuungsplätzen

1 a) Geburtsstatistik

Geb.-Jahr	18/19	19/20	20/21	21/22	22/23
Alter (01.08.24)	5	4	3	2	1
Einschulung	2025	2026	2027	2028	2029
Anzahl d. Kinder	3	3	7	1	4

1 b) Platzbedarf in der Tageseinrichtung

Betreuungsplätze	3 Jahrgänge	4 Jahrgänge	4,5 Jahrgänge	4,75 Jahrgänge	5 Jahrgänge
01.08.2024	13	14	16	17	18
01.08.2025	11	15			
01.08.2026	12				



1 c) Bedarfsdeckung an Betreuungsplätzen in Tageseinrichtungen (Stand 31.12.2023)

Ü2 Betreuungsplätze 2-6 Jahre	Ü2 Bedarf bei 4,75 Jahrgängen	Ü2 Fehlbedarf 4,75 Jahrgängen Summe der örtlichen Fehlbedarfe
Zuordnung zu	Weisenheim am Berg	

2. Betreuungsangebote (Stand 31.12.2023)

Angebot	Ü2 Plätze	Ü2 Plätze	Schulkind Plät.
Altersgruppe	0-2 Jahre	2-6 Jahre	6-14 Jahre
7 h Plätze	siehe Weisenheim am Berg		
7 h PLUS Plätze			
Gesamtplätze			

3. Darstellung der Betreuungsangebote

3.1 Gemeindecindertagesstätte, Im Vogelsang 13, Weisenheim am Berg

Betreuungsangebot zum Stand 31.12.2023

Altersgruppe	Betreuungsstunden	Betreuungsbeginn	Unterbrechung von bis	Betreuungsende	Anzahl der Plätze gesamt	Anzahl der belegten Plätze
Ü2	7,0 h	07:30		14:30	50	42
Ü2	9,0 h	07:30		16:30	50	36
Gesamtplätze					100	78

Veränderungen des Betreuungsangebotes zum 01.09.2024

Altersgruppe	Betreuungsstunden	Betreuungsbeginn	Unterbrechung von bis	Betreuungsende	Anzahl der Plätze
Ü2	7,0 h	07:00		14:00	25
Ü2	10,0 h	07:00		17:00	60
Gesamtplätze					85

3.2 Albert-Schweitzer-Schule Weisenheim/Bg., Neumayer Str. 27, Weisenheim/Bg.

Betreuungsangebot zum Stand 31.12.2023 bleibt auch im neuen Kita Jahr 2024/2025 erhalten

Betreuungsform	Öffnungszeiten	Abweichende Öffnungszeit	Anzahl der Plätze gesamt	Anzahl der belegten Plätze
Grundschule Unterrichtszeit	07:50 - 12:50			
Betreuende Grundschule	11:55 - 16:55		50 - 60	40

4. Anmerkungen

Nach den statistischen Meldezahlen werden in der Kindertagesstätte in Weisenheim am Berg, bei der Planungsgröße von 4,75 Jahrgängen, im kommendem Kita Jahr 2024/2025 nur noch 83 Ü2 Betreuungsplätze benötigt. Die tatsächlichen Anmeldezahlen sind noch etwas geringer, da aufgrund von Personalvakanz zu Beginn des laufenden Kita Jahres nicht alle geplanten Eingewöhnungen stattfinden konnten. Die betroffenen Familien erhielten deshalb alternative Betreuungsplätze in der nahegelegenen Kindertagesstätte in Bobenheim am Berg, welche auch im kommendem Kita Jahr 2024/2025 den Kindern zur Verfügung stehen. Aufgrund des Neubaugebietes in Dackenheim ist mit weiteren Zuzügen zu rechnen, sodass die Betreuungsplätze in der Kindertagesstätte in Weisenheim am Berg auf insgesamt 85 Ü2 Plätze reduziert werden. Im Rahmen dessen können unterjährige Zuzüge sowie weitere unvorhersehbare Bedarfe berücksichtigt werden.

Ortsgemeinde Weisenheim am Sand

Einwohner: 4.412

Neubaugelände: ja (ca. 40 WE, "Goethestraße", 2026
ca. 15 WE "Auf der Schafweide", 2026)

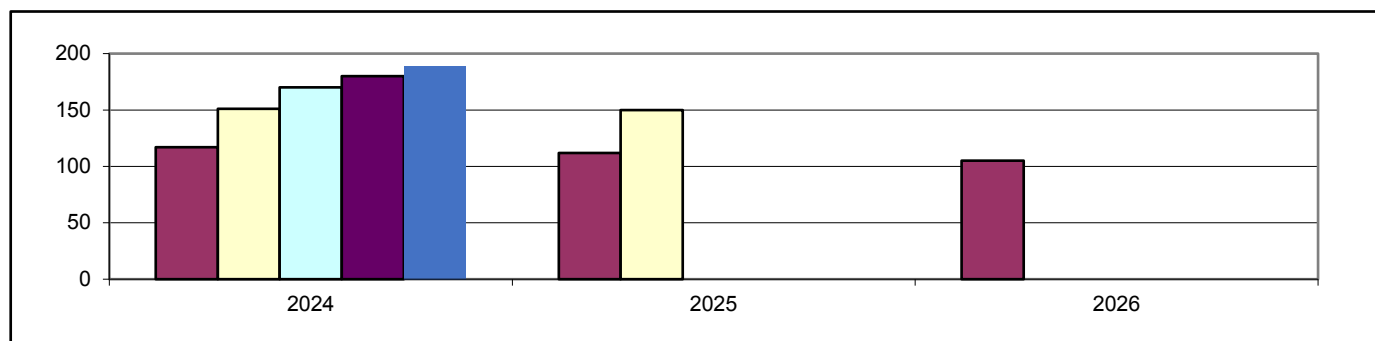
1. Bedarf an Betreuungsplätzen

1 a) Geburtsstatistik

Geb.-Jahr	18/19	19/20	20/21	21/22	22/23
Alter (01.08.24)	5	4	3	2	1
Einschulung	2025	2026	2027	2028	2029
Anzahl d. Kinder	39	45	33	34	38

1 b) Platzbedarf in der Tageseinrichtung

Betreuungsplätze	3 Jahrgänge	4 Jahrgänge	4,5 Jahrgänge	4,75 Jahrgänge	5 Jahrgänge
01.08.2024	117	151	170	180	189
01.08.2025	112	150			
01.08.2026	105				



1 c) Bedarfsdeckung an Betreuungsplätzen in Tageseinrichtungen (Stand 31.12.2023)

Ü2 Betreuungsplätze 2-6 Jahre	Ü2 Bedarf bei 4,75 Jahrgängen	Ü2 Fehlbedarf 4,75 Jahrgängen Summe der örtlichen Fehlbedarfe
197	180	0

2. Betreuungsangebote (Stand 31.12.2023)

Angebot	Ü2 Plätze	Ü2 Plätze	Schulkind Plät.
Altersgruppe	0-2 Jahre	2-6 Jahre	6-14 Jahre
7 h Plätze	0	60	0
7 h PLUS Plätze	0	137	0
Gesamtplätze	0	197	0

3. Darstellung der Betreuungsangebote

3.1 Ev. Kindertagesstätte, Pfarrgasse 25, Weisenheim am Sand

Betreuungsangebot zum Stand 31.12.2023

Altersgruppe	Betreuungsstunden	Betreuungsbeginn	Unterbrechung von bis	Betreuungsende	Anzahl der Plätze gesamt	Anzahl der belegten Plätze
Ü2	7,0 h	07:00		14:00	30	27
Ü2	9,5 h	07:00		16:30	45	40
Gesamtplätze					75	67

Veränderungen des Betreuungsangebotes zum 01.09.2024

Altersgruppe	Betreuungsstunden	Betreuungsbeginn	Unterbrechung von bis	Betreuungsende	Anzahl der Plätze
Ü2	7,0 h	07:00		14:00	25
Ü2	9,5 h	07:00		16:30	50
Gesamtplätze					75

3.2 Kath. Kindertagesstätte, Bahnhofstraße 48, Weisenheim am Sand

Betreuungsangebot zum Stand 31.12.2023, die Einrichtung wurde zum 31.03.2024 geschlossen

Altersgruppe	Betreuungsstunden	Betreuungsbeginn	Unterbrechung von bis	Betreuungsende	Anzahl der Plätze gesamt	Anzahl der belegten Plätze
Ü2	8,0 h	07:30		15:30	22	22
Gesamtplätze					22	22

3.3 Gemeindecindertagesstätte, An der Bleiche 3, Weisenheim am Sand

Betreuungsangebot zum Stand 31.12.2023

Altersgruppe	Betreuungsstunden	Betreuungsbeginn	Unterbrechung von bis	Betreuungsende	Anzahl der Plätze gesamt	Anzahl der belegten Plätze
Ü2	7,0 h	07:15		14:15	30	27
Ü2	9,5 h	07:15		16:45	70	51
Gesamtplätze					100	78

Veränderungen des Betreuungsangebotes vom 01.04.2024 bis 31.08.2024

Altersgruppe	Betreuungsstunden	Betreuungsbeginn	Unterbrechung von bis	Betreuungsende	Anzahl der Plätze
Ü2	7,0 h	07:15		14:15	30
Ü2	8,0 h	07:15		15:15	20
Ü2	9,5 h	07:15		16:45	60
Gesamtplätze					110

Veränderungen des Betreuungsangebotes zum 01.09.2024

Altersgruppe	Betreuungsstunden	Betreuungsbeginn	Unterbrechung von bis	Betreuungsende	Anzahl der Plätze
Ü2	7,0 h	07:15		14:15	25
Ü2	9,5 h	07:15		16:45	80
Gesamtplätze					105

3.4 Grundschule (Ganztagschule), Westring 24, Weisenheim am Sand

Betreuungsangebot zum Stand 31.12.2023 bleibt auch im neuen Schuljahr 2024/2025 erhalten

Betreuungsform	Öffnungszeiten	Abweichende Öffnungszeit	Anzahl der Plätze gesamt	Anzahl der belegten Plätze
Grundschule Unterrichtszeit	08:00 - 16:00			
Ganztageschule in Angebotsform	08:00 - 16:00		k.A.	k.A.

4. Anmerkungen

Aufgrund eines Rattenbefalls im Gebäude der kath. Kindertagesstätte Spatzennest in Weisenheim am Sand, musste die Einrichtung kurzfristig zum 01.09.2023 in andere provisorische Räumlichkeiten umziehen. Diese provisorischen Räumlichkeiten wurden von der Kommune bis zum Ende des Kindergartenjahres 2023/2024 zur Verfügung gestellt.

Nachdem die Situation in dem ursprünglichen Kita Gebäude umfassend eruiert war, entschied der Träger der Einrichtung, dass eine Rückkehr in das Gebäude der kath. Kindertagesstätte, aufgrund der notwendig durchzuführenden Maßnahmen, nicht mehr realisierbar ist. Nach mehreren Gesprächen mit allen verantwortlichen Entscheidungsträgern, konnte keine zukunftsorientierte Lösung in Bezug auf ein neues Gebäude für die kath. Kindertagesstätte Spatzennest in Weisenheim am Sand gefunden werden.

Aufgrund des nicht vorhandenen Gebäudes zur Weiterführung der Einrichtung über das Kindergarten-jahr 2023/2024 hinaus sowie bereits länger vorherrschenden Personalvakanz, hat die kath. Kirchengemeinde Hl. Theresia vom Kinde Jesus, als Träger der Einrichtung, die Entscheidung getroffen, die kath Kindertagesstätte Spatzennest in Weisenheim am Sand zum 31.03.2024 zu schließen.

Um allen Kindern aus der kath. Kindertagesstätte weiterhin einen Betreuungsplatz anbieten zu können, wurden die Betreuungsplätze in der kom. Kindertagesstätte An der Bleiche in Weisenheim am Sand zum 01.04.2024 von 100 auf insgesamt 110 Plätze erhöht. Durch noch vorhandene freie Platzkapazitäten in den beiden verbliebenen Einrichtungen war diese Erhöhung ausreichend, um die entstandenen Platzbedarfe, durch die Schließung der kath. Kita Spatzennest, auffangen zu können.

Um ein bedarfsgerechtes Platzangebot auch im kommenden Kindergartenjahr 2024/2025 in Weisenheim am Sand vorhalten zu können, müssen in der kom. Kita An der Bleiche zum 01.09.2024 noch 105 Betreuungsplätze eingerichtet werden. Durch diese Maßnahme ist der Bedarf an Ü2 Betreuungsplätzen in der Ortsgemeinde Weisenheim am Sand, bei der Planungsgröße von 4,75 Jahrgängen im Kindergartenjahr 2024/2025 knapp gedeckt.

Die tatsächlichen Anmeldezahlen bestätigen aktuell dieses ausreichende Platzangebot.

Darstellung des Bedarfes der VG Leiningerland insgesamt

Einwohner: 31.860

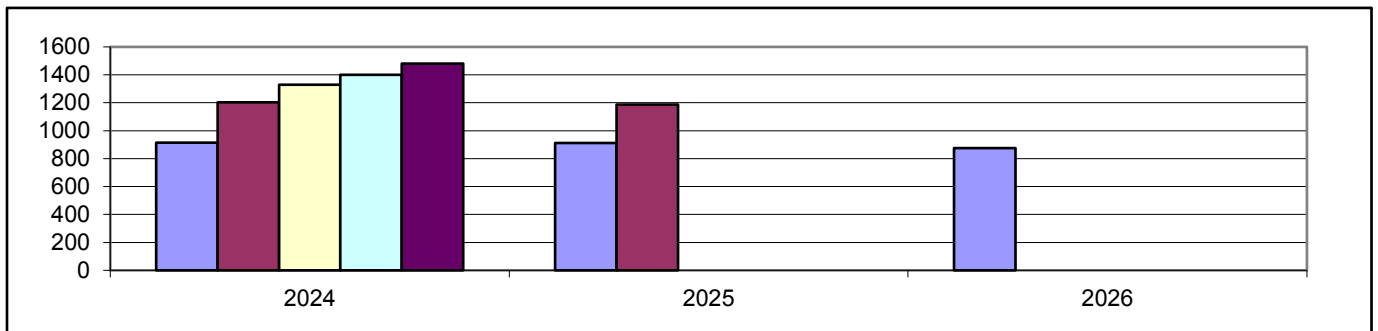
1. Bedarf an Betreuungsplätzen

1 a) Geburtsstatistik

Geb.-Jahr	18/19	19/20	20/21	21/22	22/23
Alter (01.08.24)	5	4	3	2	1
Einschulung	2025	2026	2027	2028	2029
Anzahl d. Kinder	293	312	309	290	276

1 b) Platzbedarf in Kindertageseinrichtungen

Betreuungsplätze	3 Jahrgänge	4 Jahrgänge	4,5 Jahrgänge	4,75 Jahrgänge	5 Jahrgänge
01.08.2024	914	1204	1329	1401	1480
01.08.2025	911	1187			
01.08.2026	875				



1 c) Bedarfsdeckung an Ü2 Betreuungsplätzen in Tageseinrichtungen (Stand 31.12.2023)

Betreuungsplätze 2-6 Jahre	Bedarf 4,75 Jahrgängen	Fehlbedarf 4,75 Jahrgängen Summe der örtlichen Fehlbedarfe
1409	1401	0

2. Betreuungsangebote (Stand 31.12.2023)

Angebot	U2 Plätze	Ü2 Plätze	Schulkind Plätze	Tagespflege
Altersgruppe	0-2 Jahren	2-6 Jahren	6-14 Jahren	0-13 Jahre
7 h Plätze	0	304	22	bedarfsgerechte Betreuungszeiten
7 h PLUS Plätze	17	946	0	
Teilzeitplätze	0	159	0	
Gesamtplätze	17	1409	22	33

Ortsgemeinde Altleiningen

Einwohner: 1.721

Neubaubgebiete: ja (Baugebiet Holzweg Ri. Höningen; Bebauungsplan in Aufstellung; max. 130 Wohneinheiten)

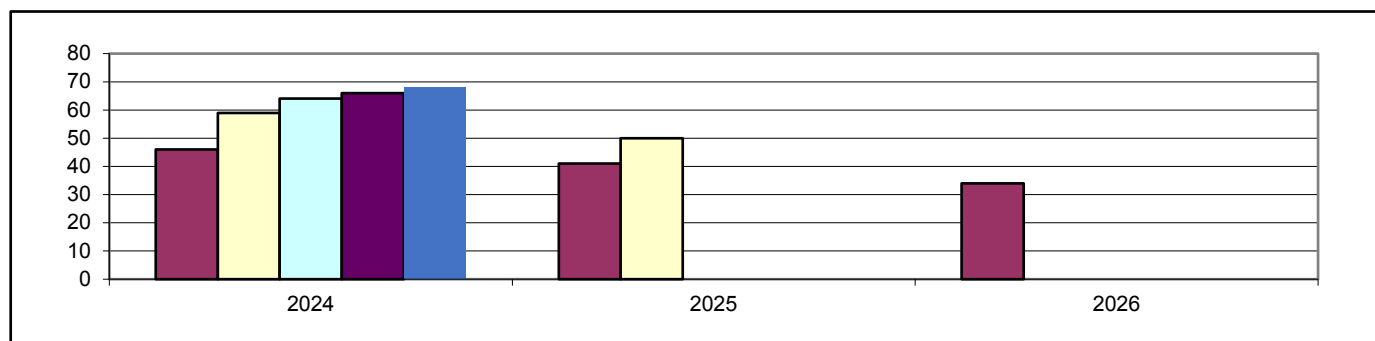
1. Bedarf an Betreuungsplätzen

1 a) Geburtsstatistik

Geb.-Jahr	18/19	19/20	20/21	21/22	22/23
Alter (01.08.24)	5	4	3	2	1
Einschulung	2025	2026	2027	2028	2029
Anzahl d. Kinder	18	16	12	13	9

1 b) Platzbedarf in der Tageseinrichtung

Betreuungsplätze	3 Jahrgänge	4 Jahrgänge	4,5 Jahrgänge	4,75 Jahrgänge	5 Jahrgänge
01.08.2024	46	59	64	66	68
01.08.2025	41	50			
01.08.2026	34				



1 c) Bedarfsdeckung an Betreuungsplätzen in Tageseinrichtungen (Stand 31.12.2023)

Ü2 Betreuungsplätze 2-6 Jahre	Ü2 Bedarf bei 4,75 Jahrgängen	Ü2 Fehlbedarf 4,75 Jahrgängen Summe der örtlichen Fehlbedarfe
65	66	1

2. Betreuungsangebote (Stand 31.12.2023)

Angebot	Ü2 Plätze	Ü2 Plätze	Schulkind Plät.
Altersgruppe	0-2 Jahre	2-6 Jahre	6-14 Jahre
7 h Plätze	0	20	0
7 h PLUS Plätze	0	45	0
Gesamtplätze	0	65	0

3. Darstellung der Betreuungsangebote

3.1 Gemeindecindertagesstätte, Hauptstraße 56, 67317 Altleiningen

Betreuungsangebot zum Stand 31.12.2023

Altersgruppe	Betreuungsstunden	Betreuungsbeginn	Unterbrechung von bis	Betreuungsende	Anzahl der Plätze gesamt	Anzahl der belegten Plätze
Ü2	7 h	07:30		14:30	20	18
Ü2	9 h	07:00		16:00	45	42
Gesamtplätze					65	60

Veränderungen des Betreuungsangebotes zum 01. 09 .2024 wird seit 01.05.2024 umgesetzt

Altersgruppe	Betreuungsstunden	Betreuungsbeginn	Unterbrechung von bis	Betreuungsende	Anzahl der Plätze
Ü2	7 h	07:30		14:30	22
Ü2	9 h	07:00		16:00	48
Gesamtplätze					70

3.2 Grundschule, Hauptstraße 55, 67317 Altleiningen

Betreuungsangebot zum Stand 31.12.2023 bleibt auch im neuen Schuljahr 2024/2025 erhalten

Betreuungsform	Öffnungszeiten	Abweichende Öffnungszeit	Anzahl der Plätze gesamt	Anzahl der belegten Plätze
Grundschule Unterrichtszeit	07:45 - 12:50			
Betreuende Grundschule	11:45 - 16:00		40	30

4. Anmerkungen

Im Kita-Jahr 2023/24 kam es, aufgrund von Zuzügen, zu einem erhöhten Bedarf an Betreuungsplätzen in der Ortsgemeinde Altleiningen. In Abstimmung mit dem Landesjugendamt wurde die Gesamtzahl an Betreuungsplätzen von 65 auf 70 Plätze erhöht. Nach Aussage des Landesjugendamtes ist die Betreuung von 70 Kindern in diesen Räumlichkeiten mit Außengelände gut möglich. Die Betriebserlaubnis wurde zum 01.05.2024 entsprechend angepasst und beinhaltet, nach aktuellem Stand, noch vier Reserveplätze.

Zum jetzigen Zeitpunkt kann keine Aussage getroffen werden, wann das Neubaugebiet erschlossen ist und bezogen werden kann.

Ergeben sich daraus zusätzliche Bedarfe, soll in der bestehenden Einrichtung erweitert werden.

Ortsgemeinde Bockenheim

Einwohner: 2.376

Neubaubereiche: ja (in Planung: Weiherweg, 10 WE; keine Zeitangabe möglich)

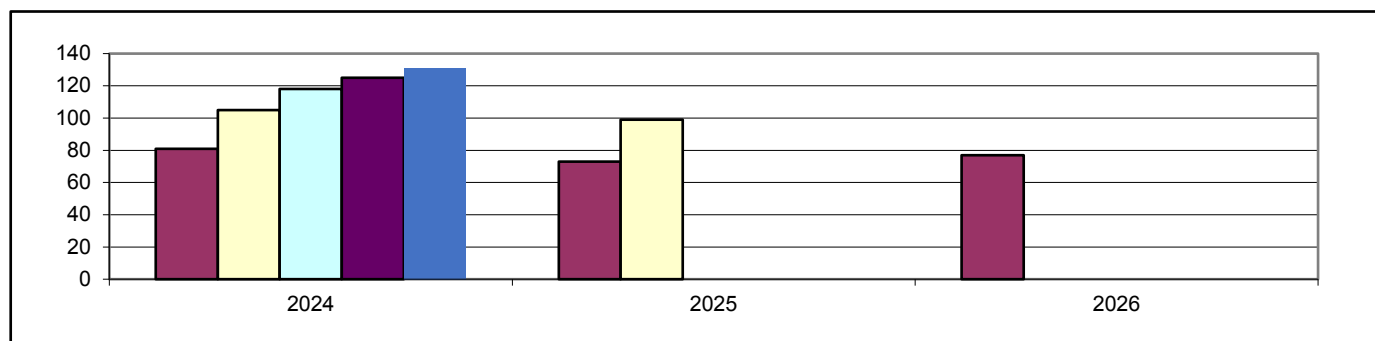
1. Bedarf an Betreuungspätzen

1 a) Geburtsstatistik

Geb.-Jahr	18/19	19/20	20/21	21/22	22/23
Alter (01.08.24)	5	4	3	2	1
Einschulung	2025	2026	2027	2028	2029
Anzahl d. Kinder	32	22	27	24	26

1 b) Platzbedarf in der Tageseinrichtung

Betreuungspätzen	3 Jahrgänge	4 Jahrgänge	4,5 Jahrgänge	4,75 Jahrgänge	5 Jahrgänge
01.08.2024	81	105	118	125	131
01.08.2025	73	99			
01.08.2026	77				



1 c) Bedarfsdeckung an Betreuungspätzen in Tageseinrichtungen (Stand 31.12.2023)

Ü2 Betreuungspätzen 2-6 Jahre	Ü2 Bedarf bei 4,75 Jahrgängen	Ü2 Fehlbedarf 4,75 Jahrgängen Summe der örtlichen Fehlbedarfe
125	125	0

2. Betreuungsangebote (Stand 31.12.2023)

Angebot	Ü2 Plätzen	Ü2 Plätzen	Schulkind Plät.
Altersgruppe	0-2 Jahre	2-6 Jahre	6-14 Jahre
7 h Plätzen	0	0	0
7 h PLUS Plätzen	0	70	0
Teilzeitplätzen	0	55	0
Gesamtplätzen	0	125	0

3. Darstellung der Betreuungsangebote

3.1 evangelische Kindertagesstätte, Jakob-Kautz-Straße 7, 67278 Bockenheim

Betreuungsangebot zum Stand 31.12.2023 bleibt auch im neuen Kita-Jahr 2024/2025 erhalten

Altersgruppe	Betreuungsstunden	Betreuungsbeginn	Unterbrechung von bis	Betreuungsende	Anzahl der Plätze gesamt	Anzahl der belegten Plätze
Ü2	9 h	07:30		16:30	70	57
Ü2	TZ 7,5 h	07:30	12:30 - 13:30	16:00	55	37
Gesamtplätze					125	94

3.2 Grundschule: Jakob-Böshenz-Schule, Pestalozzistraße 10, 67378 Bockenheim

Betreuungsangebot zum Stand 31.12.2023 bleibt auch im neuen Schuljahr 2024/2025 erhalten

Betreuungsform	Öffnungszeiten	Abweichende Öffnungszeit	Anzahl der Plätze gesamt	Anzahl der belegten Plätze
Grundschule Unterrichtszeit	08:00 - 13:15			
Betreuende Grundschule	12:15 - 16:00		80	73

4. Anmerkungen

Durch anhaltenden Personalmangel werden in der evangelischen Kita Bockenheim nur 114 von 125 geplanten Betreuungsplätzen genutzt. Die Ortsgemeinde Bockenheim hat mit der Ortsgemeinde Quirnheim eine Vereinbarung getroffen, bis zu 5 Plätze in der Kita Quirnheim mit Kindern aus Bockenheim belegen zu können. Weiterhin plant die Ortsgemeinde Bockenheim eine zweigruppige Kita in kommunaler Trägerschaft und prüft aktuell die Umnutzung von orteigenen Bestandgebäuden. Mit Inbetriebnahme dieser Einrichtung wird die evangelische Kita Bockenheim die Anzahl der Gesamtplätze reduzieren und allen Kindern ein durchgängiges Betreuungsangebot ermöglichen. Damit einher geht auch der Rückbau der auf dem Gelände errichteten Container.

Zur Bedarfsdeckung innerhalb der Ortsgemeinde ist die geplante Kindertagesstätte in kommunaler Trägerschaft erforderlich und ermöglicht die Umsetzung des Rechtsanspruches auf eine durchgängige Betreuung aller Kinder.

Ortsgemeinde Carlsberg mit Hertlingshausen

Einwohner: 3.571

Neubaubereiche: ja (Hertlingshausen, Richtung Altleiningen, 32-64 WE; voraussichtlich 2024/25 bezugsfertig)

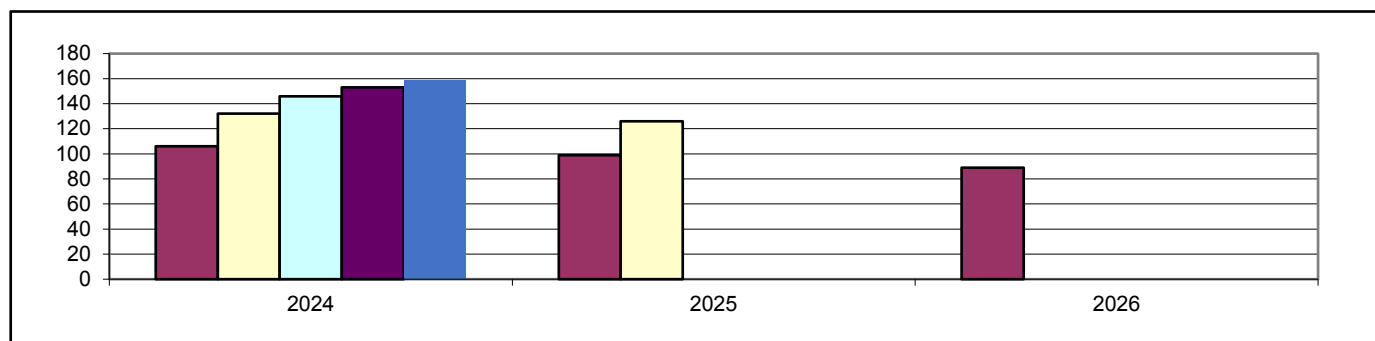
1. Bedarf an Betreuungsplätzen

1 a) Geburtsstatistik

Geb.-Jahr	18/19	19/20	20/21	21/22	22/23
Alter (01.08.24)	5	4	3	2	1
Einschulung	2025	2026	2027	2028	2029
Anzahl d. Kinder	33	37	36	26	27

1 b) Platzbedarf in der Tageseinrichtung

Betreuungsplätze	3 Jahrgänge	4 Jahrgänge	4,5 Jahrgänge	4,75 Jahrgänge	5 Jahrgänge
01.08.2024	106	132	146	153	159
01.08.2025	99	126			
01.08.2026	89				



1 c) Bedarfsdeckung an Betreuungsplätzen in Tageseinrichtungen (Stand 31.12.2023)

Ü2 Betreuungsplätze 2-6 Jahre	Ü2 Bedarf bei 4,75 Jahrgängen	Ü2 Fehlbedarf 4,75 Jahrgängen Summe der örtlichen Fehlbedarfe
148	153	5

2. Betreuungsangebote (Stand 31.12.2023)

Angebot	Ü2 Plätze	Ü2 Plätze	Schulkind Plät.
Altersgruppe	0-2 Jahre	2-6 Jahre	6-14 Jahre
7 h Plätze	0	47	22
7 h PLUS Plätze	5	101	0
Teilzeitplätze	0	0	0
Gesamtplätze	5	148	22

3. Darstellung der Betreuungsangebote

3.1 Gemeindecindertagesstätte Spatzennest, Friedhofstraße 1, 67361 Carlsberg

Betreuungsangebot zum Stand 31.12.2023

Altersgruppe	Betreuungsstunden	Betreuungsbeginn	Unterbrechung von bis	Betreuungsende	Anzahl der Plätze gesamt	Anzahl der belegten Plätze
U2	10,0 h	07:00		17:00	5	5
Ü2	7,0 h	07:45		14:45	23	23
Ü2	10,0 h	07:00		17:00	67	66
Gesamtplätze					95	94

Veränderungen des Betreuungsangebotes zum 01.09.2024 wird seit 01.03.2024 umgesetzt

Altersgruppe	Betreuungsstunden	Betreuungsbeginn	Unterbrechung von bis	Betreuungsende	Anzahl der Plätze
Ü2	7,0 h	07:45		14:45	23
Ü2	10,0 h	07:00		17:00	67
Gesamtplätze					90

Außengruppe: Standort Pfarrheim, Gartenstraße 22, 67316 Carlsberg

Altersgruppe	Betreuungsstunden	Betreuungsbeginn	Unterbrechung von bis	Betreuungsende	Anzahl der Plätze
U2	10,0 h	07:00		17:00	5
Ü2	10,0 h	07:00		17:00	15
Gesamtplätze					20

3.2 Gemeindecindertagesstätte Kinderkiste, Friedhofstraße 4, 67316 Carlsberg

Betreuungsangebot zum Stand 31.12.2023 bleibt auch im neuen Kita Jahr 2024/2025 erhalten

Altersgruppe	Betreuungsstunden	Betreuungsbeginn	Unterbrechung von bis	Betreuungsende	Anzahl der Plätze gesamt	Anzahl der belegten Plätze
Ü2	7,0 h	07:30		14:30	24	19
Ü2	9,5 h	07:00		16:30	34	27
Schulkind	täglich	07:00	07:40 - 11:45	16:30	22	22
Schulkind	Ferien	07:00		16:30		
Gesamtplätze					80	68

Veränderungen des Betreuungsangebotes zum 01.09.2024

Altersgruppe	Betreuungsstunden	Betreuungsbeginn	Unterbrechung von bis	Betreuungsende	Anzahl der Plätze
Ü2	7,0 h	07:30		14:30	18
Ü2	9,5 h	07:00		16:30	38
Schulkind	täglich	07:00	07:40 - 11:45	16:30	25
Schulkind	Ferien	07:00		16:30	
Gesamtplätze					81

3.3 Grundschule am Atzenberg, Lindenstraße 45, 67316 Carlsberg

Betreuungsangebot zum Stand 31.12.2023 bleibt auch im neuen Schuljahr 2024/2025 erhalten

Betreuungsform	Öffnungszeiten	Abweichende Öffnungszeit	Anzahl der Plätze gesamt	Anzahl der belegten Plätze
Grundschule Unterrichtszeit	07:45 - 12:45			
Betreuende Grundschule	11:40 - 16:00		80	67

4. Anmerkungen

Bei einer Planungsgröße von 4,75 Jahrgängen für Kinder im Alter von 2-6 Jahren liegt in der Ortsgemeinde Carlsberg ein Fehlbedarf von 5 Betreuungsplätzen vor. Im Kita Jahr 2024/25 wird mit ersten Zuzügen im Neubaugebiet Hertlingshausen gerechnet. Weitere Bedarfe sind damit erwartbar.

Zur Deckung des aktuellen und erwartbaren Bedarfes an Betreuungsplätzen hat die Ortsgemeinde Carlsberg zum 01.03.2024 eine Außengruppe am Standort Pfarrheim mit 20 Plätzen eingerichtet. Die Außengruppe ist der Kita Spatzennest zugeordnet, welche zeitgleich die Anzahl der Betreuungsplätze am Standort Friedhofstraße um 5 Plätze reduziert hat. Somit konnten 15 zusätzliche Plätze in Carlsberg geschaffen werden. Die Außengruppe dient als Interimslösung und ersetzt die ursprünglich angedachte Containerlösung.

Die Planung der dauerhafte Erweiterung der Kita Spatzennest mit 25 Betreuungsplätzen ist abgeschlossen. Mit der Umsetzung der Baumaßnahme soll im Kita Jahr 2024/2025 begonnen werden.

Ortsgemeinde Dirmstein

Einwohner: 3.054

Neubaugebiete: nein

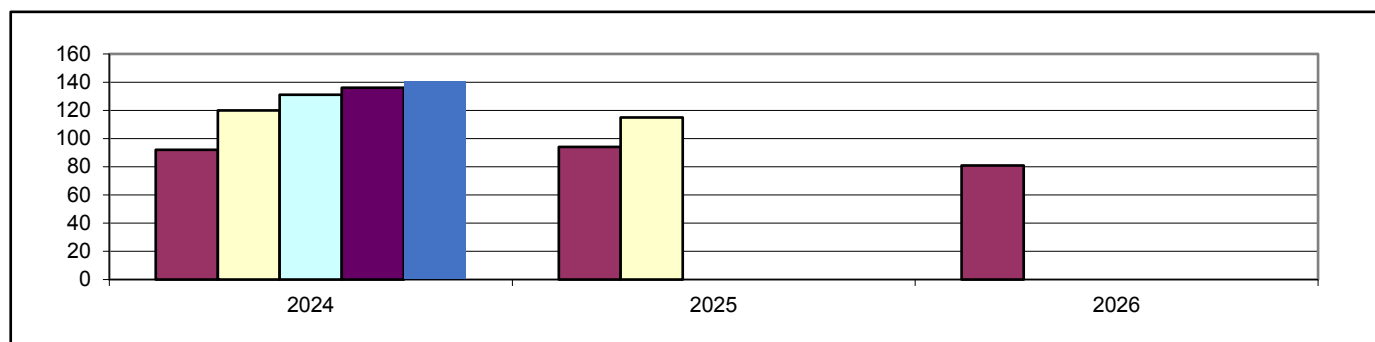
1. Bedarf an Betreuungsplätzen

1 a) Geburtsstatistik

Geb.-Jahr	18/19	19/20	20/21	21/22	22/23
Alter (01.08.24)	5	4	3	2	1
Einschulung	2025	2026	2027	2028	2029
Anzahl d. Kinder	26	34	32	28	21

1 b) Platzbedarf in der Tageseinrichtung

Betreuungsplätze	3 Jahrgänge	4 Jahrgänge	4,5 Jahrgänge	4,75 Jahrgänge	5 Jahrgänge
01.08.2024	92	120	131	136	141
01.08.2025	94	115			
01.08.2026	81				



1 c) Bedarfsdeckung an Betreuungsplätzen in Tageseinrichtungen (Stand 31.12.2023)

Ü2 Betreuungsplätze 2-6 Jahre	Ü2 Bedarf bei 4,75 Jahrgängen	Ü2 Fehlbedarf 4,75 Jahrgängen Summe der örtlichen Fehlbedarfe
125	136	11

2. Betreuungsangebote (Stand 31.12.2023)

Angebot	U2 Plätze	Ü2 Plätze	Schulkind Plät.
Altersgruppe	0-2 Jahre	2-6 Jahre	6-14 Jahre
7 h Plätze	0	18	0
7 h PLUS Plätze	0	82	0
Teilzeitplätze	0	25	0
Gesamtplätze	0	125	0

3. Darstellung der Betreuungsangebote

3.1 Gemeindecindertagesstätte Himmelszelt, Affenstein 2, 67246 Dirmstein

Betreuungsangebot zum Stand 31.12.2023

Altersgruppe	Betreuungsstunden	Betreuungsbeginn	Unterbrechung von bis	Betreuungsende	Anzahl der Plätze gesamt	Anzahl der belegten Plätze
Ü2	9,0 h	07:30		16:30	50	24
Ü2	TZ 7,0 h	07:30	12:30 - 14:00	16:00	25	46
Gesamtplätze					75	70

Veränderungen des Betreuungsangebotes zum 01.09.2024

Altersgruppe	Betreuungsstunden	Betreuungsbeginn	Unterbrechung von bis	Betreuungsende	Anzahl der Plätze
Ü2	9,0 h	07:30		16:30	50
Ü2	TZ 7,0 h	07:30	12:30 - 14:00	16:00	20
Gesamtplätze					70

Außengruppe in Nebengebäude an gleichem Standort

Altersgruppe	Betreuungsstunden	Betreuungsbeginn	Unterbrechung von bis	Betreuungsende	Anzahl der Plätze
Ü2	7,0 h	07:30		14:30	18
Gesamtplätze					18

3.2 Katholische Kindertagesstätte St. Laurentius, Hauptstraße 60, 67246 Dirmstein

Betreuungsangebot zum Stand 31.12.2023 bleibt auch im neuen Kita Jahr 2024/2025 erhalten

Altersgruppe	Betreuungsstunden	Betreuungsbeginn	Unterbrechung von bis	Betreuungsende	Anzahl der Plätze gesamt	Anzahl der belegten Plätze
Ü2	7,0 h	07:30		14:30	18	17
Ü2	8,5 h	07:30		16:30	32	26
Gesamtplätze					50	43

3.3 Grundschule Dirmstein, Bahnhofstraße 7, 67246 Dirmstein

Betreuungsangebot zum Stand 31.12.2023 bleibt auch im neuen Schuljahr 2024/2025 erhalten

Betreuungsform	Öffnungszeiten	Abweichende Öffnungszeit	Anzahl der Plätze gesamt	Anzahl der belegten Plätze
Grundschule Unterrichtszeit	07:55 - 12:55			
Betreuende Grundschule	12:00 - 15:55	Freitags	60	40
Ganztagsschule in Angebotsform	07:40 - 15:55		131	79

4. Anmerkungen

In der Ortsgemeinde Dirmstein gibt es einen Fehlbedarf von 11 Betreuungsplätzen, welcher durch eine Außengruppe in einem Nebengebäude auf dem Gelände der kommunalen Kita Himmelszelt gedeckt werden soll. Die Inbetriebnahme der Außengruppe mit 18 Plätzen ist zum 01.09.2024 vorgesehen. Die durchgängigen Betreuungsplätze werden mittels Lunchpaketen versorgt.

Zeitgleich erfolgt eine Reduzierung um 5 Teilzeitplätze im Hauptgebäude der Kita. Damit kann die räumlich angespannte Situation der Einrichtung nur leicht entlastet werden.

Zur Umsetzung des Rechtsanspruches auf einen durchgängigen Betreuungsplatz nach dem Kindertagesstättengesetz ist die Umwandlung aller Plätze mit Über-Mittag-Betreuung und Vorhaltung eines warmen Mittagessens erforderlich. Die gesetzlichen Vorgaben können nur mittels räumlicher Erweiterung erfüllt werden. Die Ortsgemeinde hat dazu einen Architektenwettbewerb ausgeschrieben.

Ortsgemeinde Ebertsheim

Einwohner: 1.323

Neubaubereiche: ja (in Planung "westlich der Bergstraße" ca. 20 Familien;
Bezugsfertigkeit nicht bekannt)

1. Bedarf an Betreuungsplätzen

1 a) Geburtsstatistik

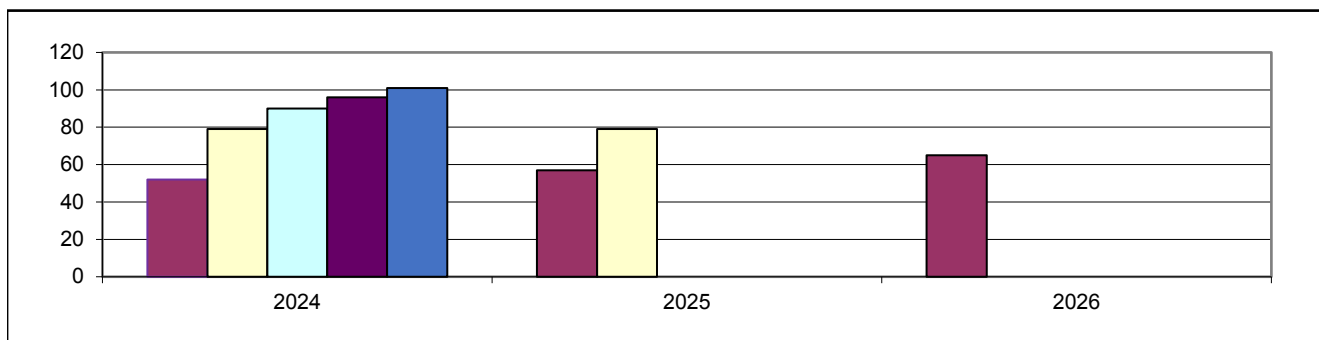
Geb.-Jahr	18/19	19/20	20/21	21/22	22/23
Alter (01.08.23)	5	4	3	2	1
Einschulung	2025	2026	2027	2028	2029
Anzahl d. Kinder	19	12	12	22	16

1 b) Platzbedarf in der Tageseinrichtung

Betreuungsplätze	3 Jahrgänge	4 Jahrgänge	4,5 Jahrgänge	4,75 Jahrgänge	5 Jahrgänge
01.08.2024	43	65	73	77	81
01.08.2025	46	62			
01.08.2026	50				

1 c) Platzbedarf in der Tageseinrichtung (mit Mertesheim)

Betreuungsplätze	3 Jahrgänge	4 Jahrgänge	4,5 Jahrgänge	4,75 Jahrgänge	5 Jahrgänge
01.08.2024	52	79	90	96	101
01.08.2025	57	79			
01.08.2026	65				



1 d) Bedarfsdeckung an Betreuungsplätzen in beiden Tageseinrichtungen (zum 31.12.2023)

Betreuungsplätze 2-6 Jahre	Bedarf 4,75 Jahrgängen	Fehlbedarf 4,75 Jahrgängen Summe der örtlichen Fehlbedarfe
83	96	13

2. Betreuungsangebote Ebertsheim und Mertesheim (Stand 31.12.2023)

Angebot	U2 Plätze	Ü2 Plätze	Schulkind Plät.
Altersgruppe	0-2 Jahre	2-6 Jahre	6-14 Jahre
7 h Plätze	0	0	0
7 h PLUS Plätze	2	65	0
Teilzeitplätze	0	18	0
Gesamtplätze	2	83	0

Ortsgemeinde Mertesheim

Einwohner: 416
 Neubaugebiete: nein

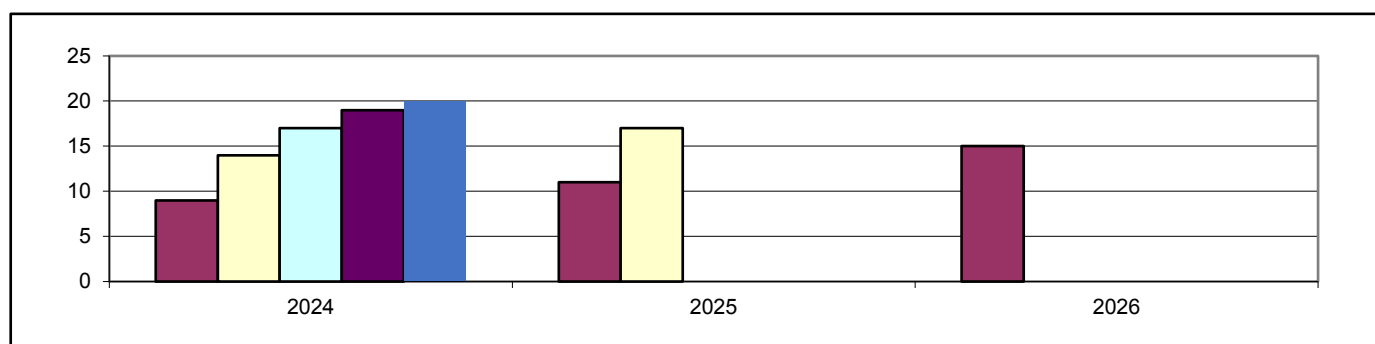
1. Bedarf an Betreuungsplätzen

1 a) Geburtsstatistik

Geb.-Jahr	18/19	19/20	20/21	21/22	22/23
Alter (01.08.24)	5	4	3	2	1
Einschulung	2025	2026	2027	2028	2029
Anzahl d. Kinder	3	2	4	5	6

1 b) Platzbedarf in der Tageseinrichtung

Betreuungsplätze	3 Jahrgänge	4 Jahrgänge	4,5 Jahrgänge	4,75 Jahrgänge	5 Jahrgänge
01.08.2024	9	14	17	19	20
01.08.2025	11	17			
01.08.2026	15				



1 c) Bedarfsdeckung an Betreuungsplätzen in Tageseinrichtungen (Stand 31.12.2023)

Ü2 Betreuungsplätze 2-6 Jahre	Ü2 Bedarf bei 4,75 Jahrgängen	Ü2 Fehlbedarf 4,75 Jahrgängen Summe der örtlichen Fehlbedarfe
siehe Ebertsheim		

2. Betreuungsangebote (Stand 31.12.2023)

Angebot	U2 Plätze	Ü2 Plätze	Schulkind Plät.
Altersgruppe	0-2 Jahre	2-6 Jahre	6-14 Jahre
7 h PLUS Plätze	siehe Ebertsheim		
Teilzeitplätze			
Gesamtplätze			

3. Darstellung der Betreuungsangebote

3.1 Gemeindecindertagesstätte Lachen Leben Lernen, Neugasse 33, 67280 Ebertsheim

Betreuungsangebot zum Stand 31.12.2023 bleibt auch im neuen Kita Jahr 2024/2025 erhalten

Altersgruppe	Betreuungsstunden	Betreuungsbeginn	Unterbrechung von bis	Betreuungsende	Anzahl der Plätze gesamt	Anzahl der belegten Plätze
Ü2	9,0 h	07:00		16:00	50	47
Ü2	TZ 7,0 h	07:30	12:00 - 13:30	16:00	18	12
Gesamtplätze					68	59

3.2 prov. Kindertagesstätte Lachen Leben Lernen, St. Valentinstr. 1, 67271 Mertesheim

Betreuungsangebot zum Stand 31.12.2023

Altersgruppe	Betreuungsstunden	Betreuungsbeginn	Unterbrechung von bis	Betreuungsende	Anzahl der Plätze gesamt	Anzahl der belegten Plätze
U2	9,0 h	07:00		16:00	2	2
Ü2	9,0 h	07:00		16:00	15	9
Gesamtplätze					17	11

Veränderungen des Betreuungsangebotes zum 01. 09 .2024 wird seit 01.04.2024 umgesetzt

Altersgruppe	Betreuungsstunden	Betreuungsbeginn	Unterbrechung von bis	Betreuungsende	Anzahl der Plätze
U2	9 h	07:00		16:00	2
Ü2	9 h	07:00		16:00	18
Gesamtplätze					20

3.3 Grundschule Ebertsheim, Rodenbacher Straße 4, Ebertsheim

Betreuungsangebot zum Stand 31.12.2023 bleibt auch im neuen Schuljahr 2024/2025 erhalten

Betreuungsform	Öffnungszeiten	Abweichende Öffnungszeit	Anzahl der Plätze gesamt	Anzahl der belegten Plätze
Grundschule Unterrichtszeit	07:55 - 12:55			
Betreuende Grundschule	12:55 - 16:00		60	50

4. Anmerkungen

Aufgrund der räumlich engen Verhältnissen in der Kita Ebertsheim ist weiterhin die Vorhaltung von 18 Teilzeitplätzen erforderlich. Der wachsende Bedarf an Betreuungsplätzen beider Ortsgemeinden wurde durch die unterjährige Erhöhung um zwei Betreuungsplätze in der ausgelagerten provisorischen Gruppe in Mertesheim gedeckt.

Unter Berücksichtigung der erfolgten Erhöhung der Betreuungsplätze in Mertesheim bleibt rechnerisch ein Fehlbedarf von 11 Plätzen. Der Kindertagesstätte liegen allerdings keine weiteren Anmeldungen vor. Sollten sich unterjährige Bedarfe ergeben, müssten diese durch Umwandlung der U2-Plätze in Ü2-Plätze oder über die Kindertagespflege gedeckt werden.

Die Ortsgemeinde Ebertsheim hat einen Grundsatzbeschluss zum Neubau einer Kindertagesstätte gefasst. Dazu ist ein Gelände bei Rodenbach vorgesehen. Mit der Baumaßnahme kann in etwa 3-4 Jahren begonnen werden. Zur kurzfristigen Entlastung der räumlichen Situation in der Kita Ebertsheim soll ein Container im hinteren Bereich an die Kita angedockt werden. Ob dieser als Personalraum oder als Gruppenraum fungieren wird ist noch in Klärung.

Ortsgemeinde Gerolsheim

Einwohner: 1.815
 Neubaugebiete: nein

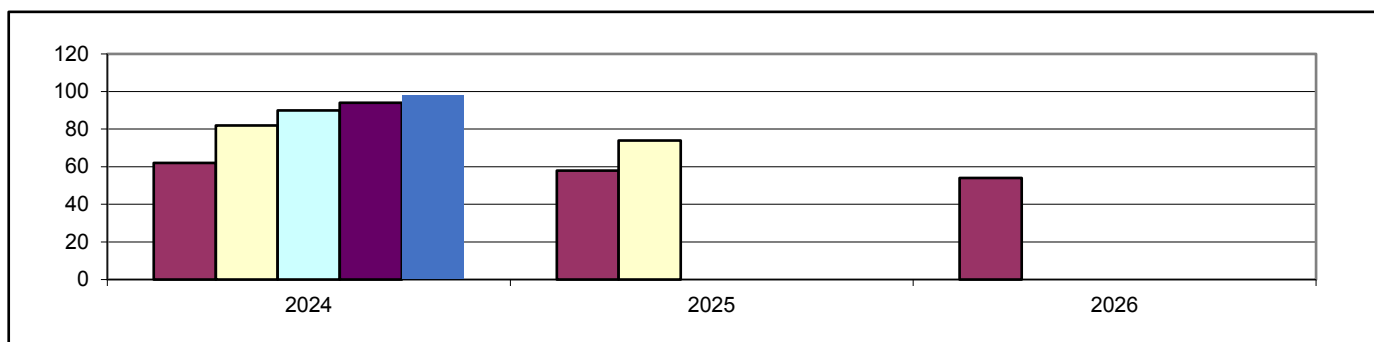
1. Bedarf an Betreuungsplätzen

1 a) Geburtsstatistik

Geb.-Jahr	18/19	19/20	20/21	21/22	22/23
Alter (01.08.24)	5	4	3	2	1
Einschulung	2025	2026	2027	2028	2029
Anzahl d. Kinder	24	20	18	20	16

1 b) Platzbedarf in der Tageseinrichtung

Betreuungsplätze	3 Jahrgänge	4 Jahrgänge	4,5 Jahrgänge	4,75 Jahrgänge	5 Jahrgänge
01.08.2024	62	82	90	94	98
01.08.2025	58	74			
01.08.2026	54				



1 c) Bedarfsdeckung an Betreuungsplätzen in Tageseinrichtungen (Stand 31.12.2023)

Ü2 Betreuungsplätze 2-6 Jahre	Ü2 Bedarf bei 4,75 Jahrgängen	Ü2 Fehlbedarf 4,75 Jahrgängen Summe der örtlichen Fehlbedarfe
80	94	14

2. Betreuungsangebote (Stand 31.12.2023)

Angebot	U2 Plätze	Ü2 Plätze	Schulkind Plät.
7 h Plätze	0	30	0
7 h PLUS Plätze	0	50	0
Gesamtplätze	0	80	0

3. Darstellung der Betreuungsangebote

3.1 Gemeindecindertagesstätte Naseweis, Kirchenstraße 4, 67229 Gerolsheim

Betreuungsangebot zum Stand 31.12.2023

Altersgruppe	Betreuungsstunden	Betreuungsbeginn	Unterbrechung von bis	Betreuungsende	Anzahl der Plätze gesamt	Anzahl der belegten Plätze
Ü2	7 h	07:00		14:00	30	22
Ü2	9 h	07:00		16:00	50	50
Gesamtplätze					80	72

Veränderung des Betreuungsangebotes zum 01.09.2024 wird bereits seit 01.01.2024 umgesetzt

Altersgruppe	Betreuungsstunden	Betreuungsbeginn	Unterbrechung von bis	Betreuungsende	Anzahl der Plätze
Ü2	7 h	07:00		14:00	25
Ü2	9 h	07:00		16:00	55
Gesamtplätze					80

geplante Veränderung zum 01.09.2024

Haupthaus

Altersgruppe	Betreuungsstunden	Betreuungsbeginn	Unterbrechung von bis	Betreuungsende	Anzahl der Plätze
Ü2	7 h	07:00		14:00	57
Ü2	9 h	07:00		16:00	18
Gesamtplätze					75

Pfarrheim

Altersgruppe	Betreuungsstunden	Betreuungsbeginn	Unterbrechung von bis	Betreuungsende	Anzahl der Plätze
Ü2	9 h	07:00		16:00	20
Gesamtplätze					20

3.2 Grundschule Gerolsheim/Laumersheim, Schulstraße 6, 67229 Laumersheim

Betreuungsangebot zum Stand 31.12.2023 bleibt auch im neuen Schuljahr 2024/2025 erhalten

Betreuungsform	Öffnungszeiten	Abweichende Öffnungszeit	Anzahl der Plätze gesamt	Anzahl der belegten Plätze
Grundschule Unterrichtszeit	07:45 - 12:50			
Betreuende Grundschule	12:00 - 16:00		60	58

4. Anmerkungen

Der seit mehreren Jahren steigende Bedarf an Betreuungsplätzen in der Kita Gerolsheim konnte durch eine schrittweise Erhöhung der Gesamtzahl an Plätzen in der bestehenden Einrichtung zunächst gedeckt werden. Mittlerweise ist die Einrichtung räumlich an ihre Grenzen gelangt. Die Aufstellung eines Containers auf dem Gelände der Kita erwies sich als schwierig, da dieser einzelnen Räumen Licht entzieht und das Außengelände verkleinert.

Mit der Pfarrgemeinde konnte ein Vereinbarung zur Nutzung des Pfarrheims getroffen werden. Dieses wird aktuell für eine Außengruppe ertüchtigt und liegt in unmittelbarer Nähe zur Kita, sodass das Außengelände für beide Standorte genutzt werden kann.

Die Inbetriebnahme der Außengruppe mit 20 Plätzen ist für September 2024 angedacht. Damit einhergehend soll im Haupthaus die Gesamtzahl an Betreuungsplätzen auf dann 75 Plätze reduziert werden. Ist die Maßnahme umgesetzt, verfügt die Ortsgemeinde insgesamt über 95 Plätze und kann die erwarteten Bedarfe decken.

Ortsgemeinde Hettenleidelheim

Einwohner: 3.112

Neubaugebiete: ja (in Planung: Schulwiesengraben, Nähe VG-Verwaltung und Friedhof, 72-144 WE, keine Zeitangabe; Blumengelände, 24 WE, sollen ab August 2025 bezogen werden)

1. Bedarf an Betreuungsplätzen

1 a) Geburtsstatistik

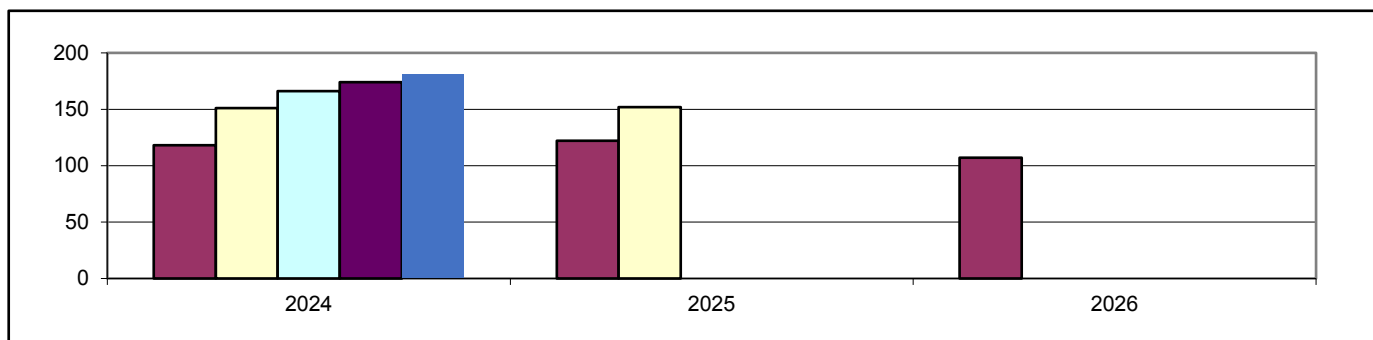
Geb.-Jahr	18/19	19/20	20/21	21/22	22/23
Alter (01.08.24)	5	4	3	2	1
Einschulung	2025	2026	2027	2028	2029
Anzahl d. Kinder	21	36	40	27	25

1 b) Platzbedarf in der Tageseinrichtung

Betreuungsplätze	3 Jahrgänge	4 Jahrgänge	4,5 Jahrgänge	4,75 Jahrgänge	5 Jahrgänge
01.08.2024	97	124	137	143	149
01.08.2025	103	128			
01.08.2026	92				

1 c) Platzbedarf in der Tageseinrichtung mit Tiefenthal

Betreuungsplätze	3 Jahrgänge	4 Jahrgänge	4,5 Jahrgänge	4,75 Jahrgänge	5 Jahrgänge
01.08.2024	118	151	166	174	181
01.08.2025	122	152			
01.08.2026	107				



1 d) Bedarfsdeckung an Betreuungsplätzen in Tageseinrichtungen (Stand 31.12.2023)

Ü2 Betreuungsplätze 2-6 Jahre	Ü2 Bedarf bei 4,75 Jahrgängen	Ü2 Fehlbedarf 4,75 Jahrgängen Summe der örtlichen Fehlbedarfe
202	174	0

2. Betreuungsangebote Hettenleidelheim und Tiefenthal (Stand 31.12.2023)

Angebot	Ü2 Plätze	Ü2 Plätze	Schulkind Plät.
Altersgruppe	0-2 Jahre	2-6 Jahre	6-14 Jahre
7 h Plätze	0	83	0
7 h PLUS Plätze	8	119	0
Gesamtplätze	8	202	0

Ortsgemeinde Tiefenthal

Einwohner: 844
 Neubaugebiete: nein

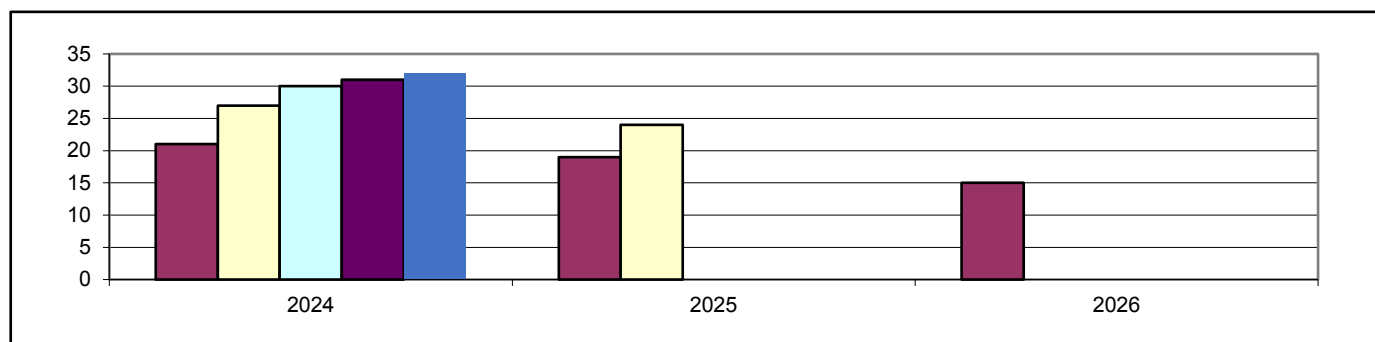
1. Bedarf an Betreuungsplätzen

1 a) Geburtsstatistik

Geb.-Jahr	18/19	19/20	20/21	21/22	22/23
Alter (01.08.24)	5	4	3	2	1
Einschulung	2025	2026	2027	2028	2029
Anzahl d. Kinder	8	9	4	6	5

1 b) Platzbedarf in der Tageseinrichtung

Betreuungsplätze	3 Jahrgänge	4 Jahrgänge	4,5 Jahrgänge	4,75 Jahrgänge	5 Jahrgänge
01.08.2024	21	27	30	31	32
01.08.2025	19	24			
01.08.2026	15				



1 c) Bedarfsdeckung an Betreuungsplätzen in Tageseinrichtungen (Stand 31.12.2023)

Ü2 Betreuungsplätze 2-6 Jahre	Ü2 Bedarf bei 4,75 Jahrgängen	Ü2 Fehlbedarf 4,75 Jahrgängen Summe der örtlichen Fehlbedarfe
siehe Hettenleidelheim		

2. Betreuungsangebote (Stand 31.12.2023)

Angebot	U2 Plätze	Ü2 Plätze	Schulkind Plät.
Altersgruppe	0-2 Jahre	2-6 Jahre	6-14 Jahre
7 h Plätze	siehe Hettenleidelheim		
7 h PLUS Plätze			
Gesamtplätze			

3. Darstellung der Betreuungsangebote

3.1 Gemeindegita Haus Blau, Peter-Schwalb-Straße 6, 67310 Hettenleidelheim

Betreuungsangebot zum Stand 31.12.2023 bleibt auch im Kita Jahr 2024/2025 erhalten

Altersgruppe	Betreuungsstunden	Betreuungsbeginn	Unterbrechung von bis	Betreuungsende	Anzahl der Plätze gesamt	Anzahl der belegten Plätze
U2	9,5 h	07:00		16:30	2	0
Ü2	7,0 h	08:00		15:00	18	14
Ü2	9,5 h	07:00		16:30	30	28
Gesamtplätze					50	42

3.2 Gemeindegita Haus Gelb, Peter-Schwalb-Straße 4, 67310 Hettenleidelheim

Betreuungsangebot zum Stand 31.12.2023

Altersgruppe	Betreuungsstunden	Betreuungsbeginn	Unterbrechung von bis	Betreuungsende	Anzahl der Plätze gesamt	Anzahl der belegten Plätze
U2	8,5 h	07:00		15:30	1	1
U2	9,5 h	07:00		16:30	2	0
Ü2	7,0 h	07:30		14:30	33	30
Ü2	8,5 h	07:00		15:30	28	27
Ü2	9,5 h	07:00		16:30	21	18
Gesamtplätze					85	76

Veränderungen des Betreuungsangebotes zum 01.09.2024

Altersgruppe	Betreuungsstunden	Betreuungsbeginn	Unterbrechung von bis	Betreuungsende	Anzahl der Plätze
U2	8,5 h	07:00		15:30	1
U2	9,5 h	07:00		16:30	2
Ü2	7,0 h	07:30		14:30	28
Ü2	8,5 h	07:00		15:30	28
Ü2	9,5 h	07:00		16:30	21
Gesamtplätze					80

3.3 Gemeindegita Steinbruch, Turnhallenstraße 71, 67310 Hettenleidelheim

Betreuungsangebot zum Stand 31.12.2023 bleibt auch im neuen Kita Jahr 2024/2025 erhalten

Altersgruppe	Betreuungsstunden	Betreuungsbeginn	Unterbrechung von bis	Betreuungsende	Anzahl der Plätze gesamt	Anzahl der belegten Plätze
U2	9,5 h	07:00		16:30	3	2
Ü2	7,0 h	07:30		14:30	32	28
Ü2	9,5 h	07:00		16:30	40	34
Gesamtplätze					75	64

3.4 Grundschule: Luitpoldschule, Hauptstraße 27, 67310 Hettenleidelheim

Betreuungsangebot zum Stand 31.12.2023 bleibt auch im neuen Schuljahr 2024/2025 erhalten

Betreuungsform	Öffnungszeiten	Abweichende Öffnungszeit	Anzahl der Plätze gesamt	Anzahl der belegten Plätze
Grundschule Unterrichtszeit	08:00 - 11:55			
Ganztageschule in Angebotsform	08:00 - 16:00	Fr.: 08:00 - 13:00	80	41
Betreuende Grundschule	12:00 - 13:00	Fr.: 12:00 - 16:00	40	37

Ortsgemeinde Kindenheim

Einwohner: 1.070

Neubaugelände: nein

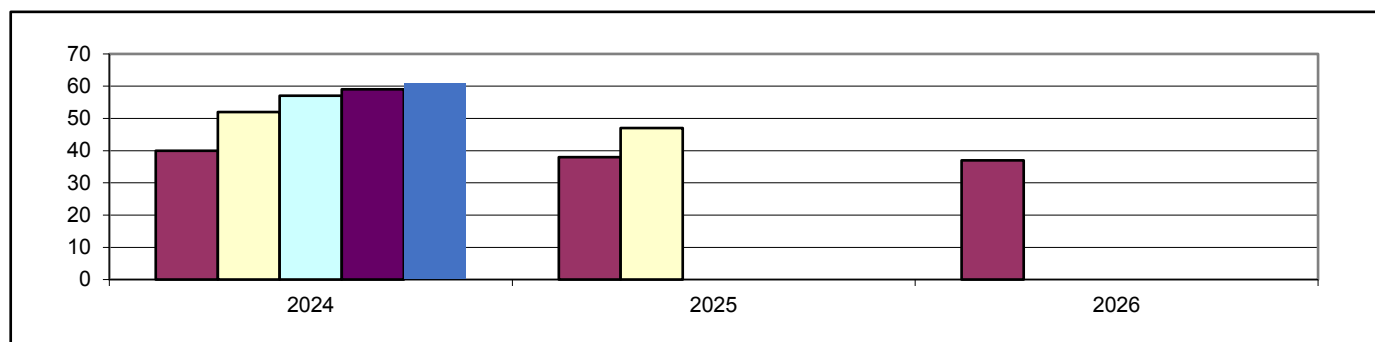
1. Bedarf an Betreuungsplätzen

1 a) Geburtsstatistik

Geb.-Jahr	18/19	19/20	20/21	21/22	22/23
Alter (01.08.24)	5	4	3	2	1
Einschulung	2025	2026	2027	2028	2029
Anzahl d. Kinder	14	10	16	12	9

1 b) Platzbedarf in der Tageseinrichtung

Betreuungsplätze	3 Jahrgänge	4 Jahrgänge	4,5 Jahrgänge	4,75 Jahrgänge	5 Jahrgänge
01.08.2024	40	52	57	59	61
01.08.2025	38	47			
01.08.2026	37				



1 c) Bedarfsdeckung an Betreuungsplätzen in Tageseinrichtungen (Stand 31.12.2023)

Ü2 Betreuungsplätze 2-6 Jahre	Ü2 Bedarf bei 4,75 Jahrgängen	Ü2 Fehlbedarf 4,75 Jahrgängen Summe der örtlichen Fehlbedarfe
55	59	4

2. Betreuungsangebote (Stand 31.12.2023)

Angebot	U2 Plätze	Ü2 Plätze	Schulkind Plät.
Altersgruppe	0-2 Jahre	2-6 Jahre	6-14 Jahre
7 h PLUS Plätze	0	32	0
Teilzeitplätze	0	23	0
Gesamtplätze	0	55	0

3. Darstellung der Betreuungsangebote

3.1 Gemeindecindertagesstätte Villa Kunterbunt, Andingerstraße 5a, 67271 Kindenheim

Betreuungsangebot zum Stand 31.12.2023 bleibt auch im neuen Kita-Jahr 2024/2025 erhalten

Altersgruppe	Betreuungsstunden	Betreuungsbeginn	Unterbrechung von bis	Betreuungsende	Anzahl der Plätze gesamt	Anzahl der belegten Plätze
Ü2	9,0h	07:00		16:00	32	31
Ü2	TZ 7,0h	07:00	11:30 - 13:00	16:00	23	15
Gesamtplätze					55	46

3.2 Grundschule: Zuordnung zu Bockenheim

4. Anmerkungen

Der statistisch errechnete Fehlbedarf von 4 Betreuungsplätzen in der Ortsgemeinde Kindenheim deckt sich nicht mit den tatsächlichen Anmeldungen vor Ort. Aktuell kann jedem vergemerkten Kind ein Betreuungsplatz angeboten werden. Sollte es zu weiteren Anfragen kommen, müssten diese über die Kindertagespflege abgedeckt werden. Eine Erhöhung der Gesamtzahl an Betreuungsplätzen ist nicht vorgesehen.

Aufgrund der räumlichen Gegebenheiten in der Kita Kindenheim, ist weiterhin die Vorhaltung von Teilzeitplätzen erforderlich. Zur Umsetzung des Rechtsanspruches auf eine durchgängige Betreuung von mindestens 7 Stunden täglich für alle Kinder und dem damit einhergehenden zusätzlichen Platzbedarf, ist ein Anbau mit Küche und Essensflur vorgesehen. Die konkrete Planung liegt vor. Zuschüsse zu der Maßnahme sind beantragt. Mit der Umsetzung soll noch in diesem Kalenderjahr begonnen werden.

Ortsgemeinde Kirchheim

Einwohner: 1.922

Neubaubereiche: ja (ehemalige Malzfabrik mit bis zu 42 WE geplant, keine Zeitangabe)

1. Bedarf an Betreuungsplätzen

1 a) Geburtsstatistik

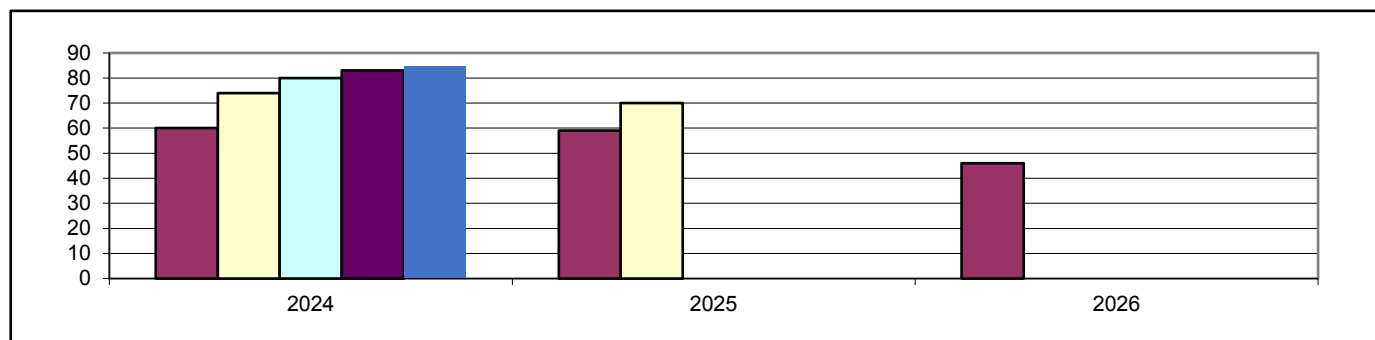
Geb.-Jahr	18/19	19/20	20/21	21/22	22/23
Alter (01.08.24)	5	4	3	2	1
Einschulung	2025	2026	2027	2028	2029
Anzahl d. Kinder	14	19	19	13	7

1 b) Platzbedarf in der Tageseinrichtung

Betreuungsplätze	3 Jahrgänge	4 Jahrgänge	4,5 Jahrgänge	4,75 Jahrgänge	5 Jahrgänge
01.08.2024	52	65	69	71	72
01.08.2025	51	58			
01.08.2026	39				

1 c) Platzbedarf in der Tageseinrichtung mit Bissersheim

Betreuungsplätze	3 Jahrgänge	4 Jahrgänge	4,5 Jahrgänge	4,75 Jahrgänge	5 Jahrgänge
01.08.2024	60	74	80	83	85
01.08.2025	59	70			
01.08.2026	46				



1 c) Bedarfsdeckung an Betreuungsplätzen in Tageseinrichtungen (Stand 31.12.2023)

Ü2 Betreuungsplätze 2-6 Jahre	Ü2 Bedarf bei 4,75 Jahrgängen	Ü2 Fehlbedarf 4,75 Jahrgängen Summe der örtlichen Fehlbedarfe
112	83	0

2. Betreuungsangebote (Stand 31.12.2023)

Angebot	Ü2 Plätze	Ü2 Plätze	Schulkind Plät.
Altersgruppe	0-2 Jahre	2-6 Jahre	6-14 Jahre
7 h Plätze	0	48	0
7 h PLUS Plätze	0	64	0
Gesamtplätze	0	112	0

Ortsgemeinde Bissersheim

Einwohner: 461
 Neubaugebiete: nein

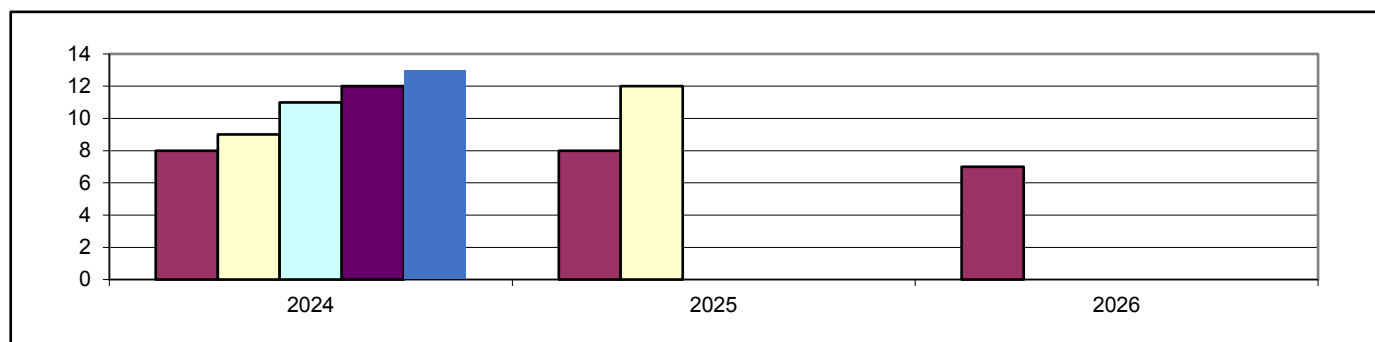
1. Bedarf an Betreuungsplätzen

1 a) Geburtsstatistik

Geb.-Jahr	18/19	19/20	20/21	21/22	22/23
Alter (01.08.24)	5	4	3	2	1
Einschulung	2025	2026	2027	2028	2029
Anzahl d. Kinder	1	5	2	1	4

1 b) Platzbedarf in der Tageseinrichtung

Betreuungsplätze	3 Jahrgänge	4 Jahrgänge	4,5 Jahrgänge	4,75 Jahrgänge	5 Jahrgänge
01.08.2024	8	9	11	12	13
01.08.2025	8	12			
01.08.2026	7				



1 c) Bedarfsdeckung an Betreuungsplätzen in Tageseinrichtungen (Stand 31.12.2023)

Ü2 Betreuungsplätze 2-6 Jahre	Ü2 Bedarf bei 4,75 Jahrgängen	Ü2 Fehlbedarf 4,75 Jahrgängen Summe der örtlichen Fehlbedarfe
siehe Kirchheim		

2. Betreuungsangebote (Stand 31.12.2023)

Angebot	U2 Plätze	Ü2 Plätze	Schulkind Plät.
Altersgruppe	0-2 Jahre	2-6 Jahre	6-14 Jahre
7 h Plätze	siehe Kirchheim		
7 h PLUS Plätze			
Gesamtplätze			

3. Darstellung der Betreuungsangebote

3.1 Kommunale Kindertagesstätte Löwenzahn, Im Kiesling 7, 67281 Kirchheim

Betreuungsangebot zum Stand 31.12.2023 bleibt auch im neuen Kita-Jahr 2024/25 erhalten

Altersgruppe	Betreuungsstunden	Betreuungsbeginn	Unterbrechung von bis	Betreuungsende	Anzahl der Plätze gesamt	Anzahl der belegten Plätze
Ü2	7,0 h	08:00		15:00	48	34
Ü2	9,5 h	07:15		16:45	64	50
Gesamtplätze					112	84

3.2 Grundschule Kirchheim-Kleinkarlbach, Kleinkarlbacher Straße 2, 67281 Kirchheim

Betreuungsangebot zum Stand 31.12.2023 bleibt auch im neuen Schuljahr 2024/2025 erhalten

Betreuungsform	Öffnungszeiten	Abweichende Öffnungszeit	Anzahl der Plätze gesamt	Anzahl der belegten Plätze
Grundschule Unterrichtszeit	08:00 - 13:00			
Betreuende Grundschule	12:00 - 16:00		120	113

4. Anmerkungen

Der Bedarf an Betreuungsplätzen in den Ortsgemeinden Kirchheim und Bissersheim geht auch im Kita-Jahr 2024/25 weiter zurück. Bei einer statistischen Planung mit 4,75 Jahrgängen benötigen die beiden Ortsgemeinden 83 Betreuungsplätze für 2-6 jährige Kinder. Der Kita liegen bereits 5 Anmeldungen für Kinder vor, welche erst in den nächsten Monaten zuziehen werden und deshalb statistisch noch nicht erfasst sind. Für das Kita-Jahr 2023/24 wurde mit der Stadt Grünstadt eine Vereinbarung getroffen, 10 Betreuungsplätze in Kirchheim für Kinder mit Wohnsitz in Grünstadt zur Verfügung zu stellen. Diese Abmachung wird auch im neuen Kita-Jahr beibehalten.

In der Kita Neuleiningen (mit Battenberg und Kleinkarlbach) fehlen Betreuungsplätze. Aus diesem Grund werden auch die Ortsgemeinden Kleinkarlbach und Battenberg eine Nutzungsvereinbarung für insgesamt 7 Betreuungsplätze mit der Ortsgemeinde Kirchheim treffen.

Unter Berücksichtigung der tatsächlichen Anmeldezahlen vor Ort, den Vereinbarungen mit der Stadt Grünstadt und den Ortsgemeinde Kleinkarlbach und Battenberg bleibt die Betriebserlaubnis in der Kita Kirchheim mit 112 Betreuungsplätzen bestehen. Somit hat die Ortsgemeinde Kirchheim noch Kapazitäten für unerwartete Bedarfe.

Ortsgemeinde Laumersheim

Einwohner: 901
Neubaugelbiete: nein

1. Bedarf an Betreuungsplätzen

1 a) Geburtsstatistik

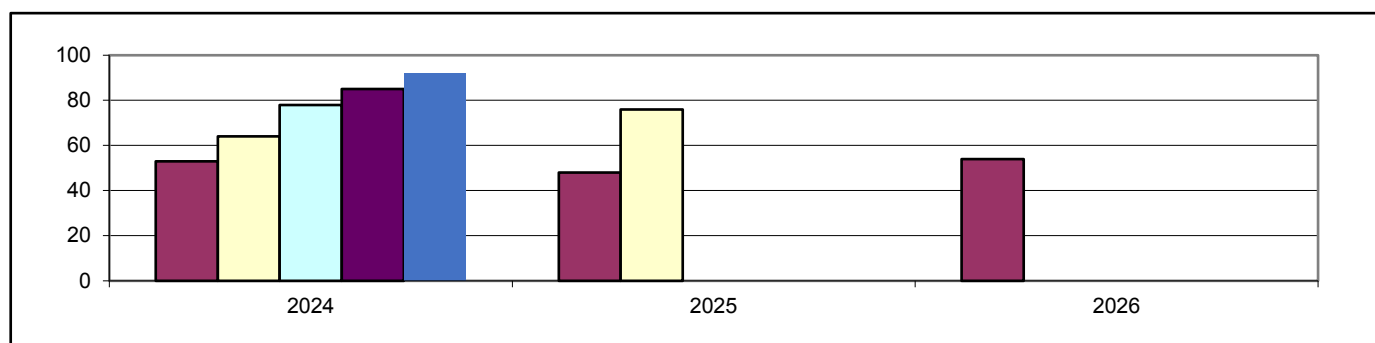
Geb.-Jahr	18/19	19/20	20/21	21/22	22/23
Alter (01.08.24)	5	4	3	2	1
Einschulung	2025	2026	2027	2028	2029
Anzahl d. Kinder	7	9	4	6	14

1 b) Platzbedarf in der Tageseinrichtung

Betreuungsplätze	3 Jahrgänge	4 Jahrgänge	4,5 Jahrgänge	4,75 Jahrgänge	5 Jahrgänge
01.08.2024	20	26	33	37	40
01.08.2025	19	33			
01.08.2026	24				

1 c) Platzbedarf in der Tageseinrichtung mit Großkarlbach

Betreuungsplätze	3 Jahrgänge	4 Jahrgänge	4,5 Jahrgänge	4,75 Jahrgänge	5 Jahrgänge
01.08.2024	53	64	78	85	92
01.08.2025	48	76			
01.08.2026	54				



1 c) Bedarfsdeckung an Betreuungsplätzen in Tageseinrichtungen (Stand 31.12.2023)

Ü2 Betreuungsplätze 2-6 Jahre	Ü2 Bedarf bei 4,75 Jahrgängen	Ü2 Fehlbedarf 4,75 Jahrgängen Summe der örtlichen Fehlbedarfe
85	85	0

2. Betreuungsangebote (Stand 31.12.2023)

Angebot	U2 Plätze	Ü2 Plätze	Schulkind Plät.
Altersgruppe	0-2 Jahre	2-6 Jahre	6-14 Jahre
7 h Plätze	0	0	0
7 h PLUS Plätze	0	85	0
Gesamtplätze	0	85	0

Ortsgemeinde Großkarlbach

Einwohner: 1.149
 Neubaugebiete: nein

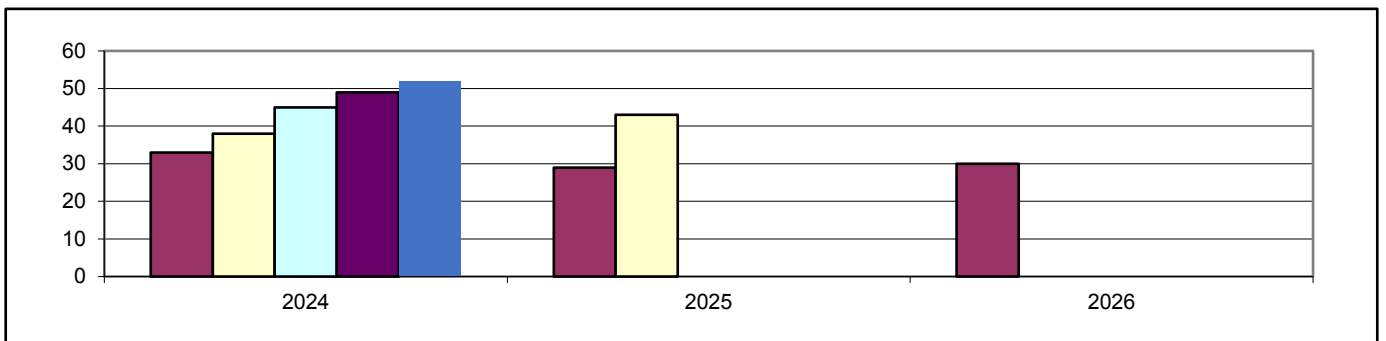
1. Bedarf an Betreuungsplätzen

1 a) Geburtsstatistik

Geb.-Jahr	18/19	19/20	20/21	21/22	22/23
Alter (01.08.24)	5	4	3	2	1
Einschulung	2025	2026	2027	2028	2029
Anzahl d. Kinder	9	13	11	5	14

1 b) Platzbedarf in der Tageseinrichtung

Betreuungsplätze	3 Jahrgänge	4 Jahrgänge	4,5 Jahrgänge	4,75 Jahrgänge	5 Jahrgänge
01.08.2024	33	38	45	49	52
01.08.2025	29	43			
01.08.2026	30				



1 c) Bedarfsdeckung an Betreuungsplätzen in Tageseinrichtungen (Stand 31.12.2023)

Ü2 Betreuungsplätze 2-6 Jahre	Ü2 Bedarf bei 4,75 Jahrgängen	Ü2 Fehlbedarf 4,75 Jahrgängen Summe der örtlichen Fehlbedarfe
siehe Laumersheim		

2. Betreuungsangebote (Stand 31.12.2023)

Angebot	U2 Plätze	Ü2 Plätze	Schulkind Plät.
Altersgruppe	0-2 Jahre	2-6 Jahre	6-14 Jahre
7 h Plätze	siehe Laumersheim		
7 h PLUS Plätze			
Gesamtplätze			

3. Darstellung der Betreuungsangebote

3.1 Kindertagesstätte Grashüpfer, Schulstraße 6a, 67229 Laumersheim

Betreuungsangebot zum Stand 31.12.2023

Altersgruppe	Betreuungsstunden	Betreuungsbeginn	Unterbrechung von bis	Betreuungsende	Anzahl der Plätze gesamt	Anzahl der belegten Plätze
Ü2	8,0 h	08:00		16:00	36	23
Ü2	9,0 h	07:15		16:15	49	48
Gesamtplätze					85	71

Veränderungen des Betreuungsangebotes zum 01.09.2024

Altersgruppe	Betreuungsstunden	Betreuungsbeginn	Unterbrechung von bis	Betreuungsende	Anzahl der Plätze
Ü2	8,0 h	08:00		16:00	40
Ü2	9,0 h	07:15		16:15	50
Gesamtplätze					90

3.2 Grundschule: Zuordnung zu Kirchheim-Kleinkarlbach

4. Anmerkungen

Zur räumlichen Entlastung der Kita wurden im Kita Jahr 2023/2024 ein Büro und ein Personalraum in Containerbauweise an die Einrichtung angedockt. Damit kann das Hauptgebäude vollständig für die Betreuung der Kinder genutzt und allen Kindern ein warmes Mittagessen angeboten werden.

Die bestehenden 85 Betreuungsplätze sind bereits beplant, sodass zum Kita Jahr 2024/2025 fünf Reserveplätze eingerichtet werden.

Ortsgemeinde Neuleiningen

Einwohner: 797
 Neubaugebiete: nein

1. Bedarf an Betreuungsplätzen

1 a) Geburtsstatistik

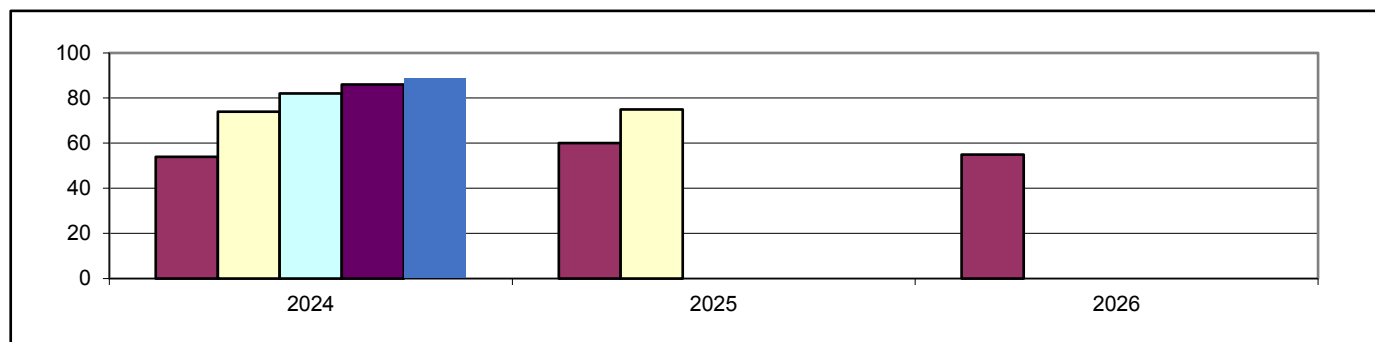
Geb.-Jahr	18/19	19/20	20/21	21/22	22/23
Alter (01.08.24)	5	4	3	2	1
Einschulung	2025	2026	2027	2028	2029
Anzahl d. Kinder	5	4	7	8	7

1 b) Platzbedarf in der Tageseinrichtung

Betreuungsplätze	3 Jahrgänge	4 Jahrgänge	4,5 Jahrgänge	4,75 Jahrgänge	5 Jahrgänge
01.08.2024	16	24	28	30	31
01.08.2025	19	26			
01.08.2026	22				

1 c) Platzbedarf in der Tageseinrichtung mit Battenberg und Kleinkarlbach

Betreuungsplätze	3 Jahrgänge	4 Jahrgänge	4,5 Jahrgänge	4,75 Jahrgänge	5 Jahrgänge
01.08.2024	54	74	82	86	89
01.08.2025	60	75			
01.08.2026	55				



1 c) Bedarfsdeckung an Betreuungsplätzen in Tageseinrichtungen (Stand 31.12.2023)

Ü2 Betreuungsplätze 2-6 Jahre	Ü2 Bedarf bei 4,75 Jahrgängen	Ü2 Fehlbedarf 4,75 Jahrgängen Summe der örtlichen Fehlbedarfe
78	86	8

2. Betreuungsangebote (Stand 31.12.2023)

Angebot	Ü2 Plätze	Ü2 Plätze	Schulkind Plät.
Altersgruppe	0-2 Jahre	2-6 Jahre	6-14 Jahre
7 h PLUS Plätze	0	50	0
Teilzeitplätze	0	28	0
Gesamtplätze	0	78	0

Ortsgemeinde Battenberg

Einwohner: 391
 Neubaugebiete: nein

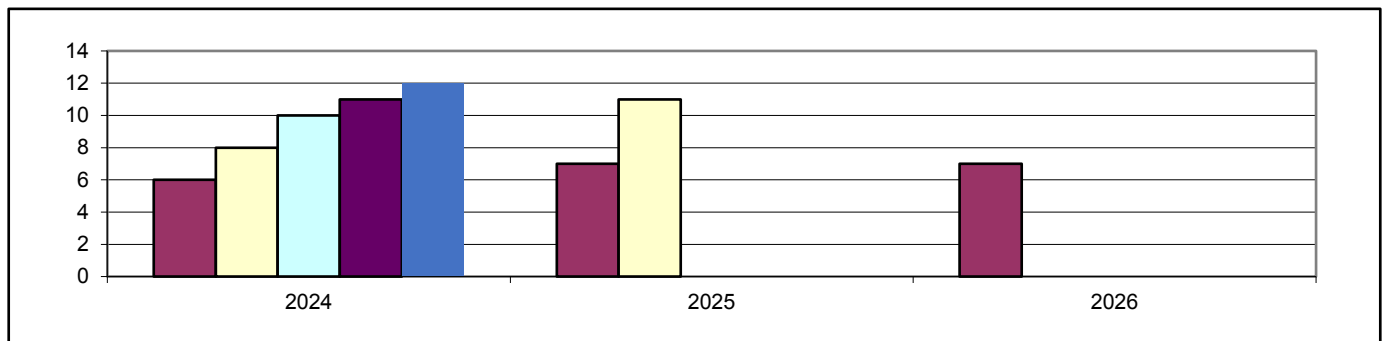
1. Bedarf an Betreuungsplätzen

1 a) Geburtsstatistik

Geb.-Jahr	18/19	19/20	20/21	21/22	22/23
Alter (01.08.24)	5	4	3	2	1
Einschulung	2025	2026	2027	2028	2029
Anzahl d. Kinder	1	4	1	2	4

1 b) Platzbedarf in der Tageseinrichtung

Betreuungsplätze	3 Jahrgänge	4 Jahrgänge	4,5 Jahrgänge	4,75 Jahrgänge	5 Jahrgänge
01.08.2024	6	8	10	11	12
01.08.2025	7	11			
01.08.2026	7				



1 c) Bedarfsdeckung an Betreuungsplätzen in Tageseinrichtungen (Stand 31.12.2023)

Ü2 Betreuungsplätze 2-6 Jahre	Ü2 Bedarf bei 4,75 Jahrgängen	Ü2 Fehlbedarf 4,75 Jahrgängen Summe der örtlichen Fehlbedarfe
siehe Neuleinigen		

2. Betreuungsangebote (Stand 31.12.2023)

Angebot	U2 Plätze	Ü2 Plätze	Schulkind Plät.
Altersgruppe	0-2 Jahre	2-6 Jahre	6-14 Jahre
7 h Plätze	siehe Neuleinigen		
7 h PLUS Plätze			
Teilzeitplätze			
Gesamtplätze			

Ortsgemeinde Kleinkarlbach

Einwohner: 844

Neubaubereiche: ja (in Planung: Ortsausgang Richtung Battenberg, ca. 8 WE; keine Zeitangabe)

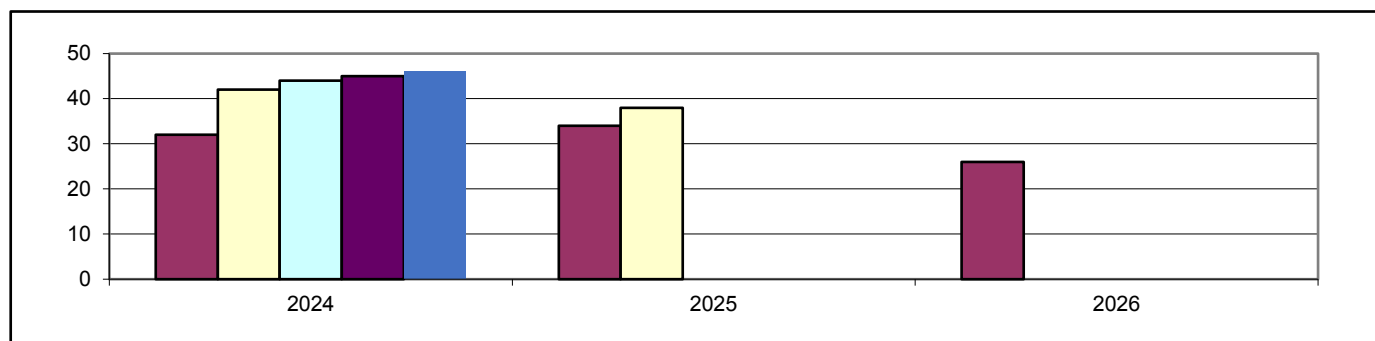
1. Bedarf an Betreuungspätzen

1 a) Geburtsstatistik

Geb.-Jahr	18/19	19/20	20/21	21/22	22/23
Alter (01.08.24)	5	4	3	2	1
Einschulung	2025	2026	2027	2028	2029
Anzahl d. Kinder	8	12	12	10	4

1 b) Platzbedarf in der Tageseinrichtung

Betreuungspätzen	3 Jahrgänge	4 Jahrgänge	4,5 Jahrgänge	4,75 Jahrgänge	5 Jahrgänge
01.08.2024	32	42	44	45	46
01.08.2025	34	38			
01.08.2026	26				



1 c) Bedarfsdeckung an Betreuungspätzen in Tageseinrichtungen (Stand 31.12.2023)

Ü2 Betreuungspätzen 2-6 Jahre	Ü2 Bedarf bei 4,75 Jahrgängen	Ü2 Fehlbedarf 4,75 Jahrgängen Summe der örtlichen Fehlbedarfe
siehe Neuleinigen		

2. Betreuungsangebote (Stand 31.12.2023)

Angebot	Ü2 Plätzen	Ü2 Plätzen	Schulkind Plät.
Altersgruppe	0-2 Jahre	2-6 Jahre	6-14 Jahre
7 h Plätzen	siehe Neuleinigen		
7 h PLUS Plätzen			
Teilzeitplätzen			
Gesamtplätzen			

3. Darstellung der Betreuungsangebote

3.1 kath. Kindertagesstätte St. Nikolaus, Kirchengasse 12, 67271 Neuleiningen

Betreuungsangebot zum Stand 31.12.2023 bleibt auch im neuen Kita Jahr 2024/2025 erhalten

Altersgruppe	Betreuungsstunden	Betreuungsbeginn	Unterbrechung von bis	Betreuungsende	Anzahl der Plätze gesamt	Anzahl der belegten Plätze
Ü2	9,0 h	07:30		16:00	50	47
Ü2	TZ 7,0 h	07:30	12:30 - 14:00	16:00	28	24
Gesamtplätze					78	71

3.2 Grundschule: Zuordnung zu Kirchheim-Kleinkarlbach

4. Anmerkungen

Aufgrund räumlicher Gegebenheiten kann die Kindertagesstätte Neuleiningen den Fehlbedarf von 8 Betreuungsplätzen im Kita-Jahr 024/25 nicht decken. Weiterhin ist die Vorhaltung von 28 Teilzeitplätzen erforderlich. Ein seit längerem angedachter Umzug der Kindertagesstätte in die Räumlichkeiten der Grundschule Kleinkarlbach verzögert sich weiterhin und ist zeitlich nicht absehbar. Aus diesen Gründen erwägt die Ortsgemeinde Kleinkarlbach den Neubau einer Kindertagesstätte oder die Umnutzung eines bestehenden Gebäudes in ihrer Gemeinde. Aktuell finden dazu Abstimmungsgespräche der drei Ortsgemeinden statt. Die kurzfristige Deckung der Fehlbedarfe erfolgt über die Kindertagesstätte Kirchheim. Diese stellt 7 durchgängige Betreuungsplätze für Kinder, die der Kita Neuleiningen zugeordnet sind, zur Verfügung.

Ortsgemeinde Obrigheim

Einwohner: 2.868

Neubaubereiche: ja (in Planung: Bahnhofstraße, Ortsteil Albisheim; 8 WE; keine Zeitangabe möglich)

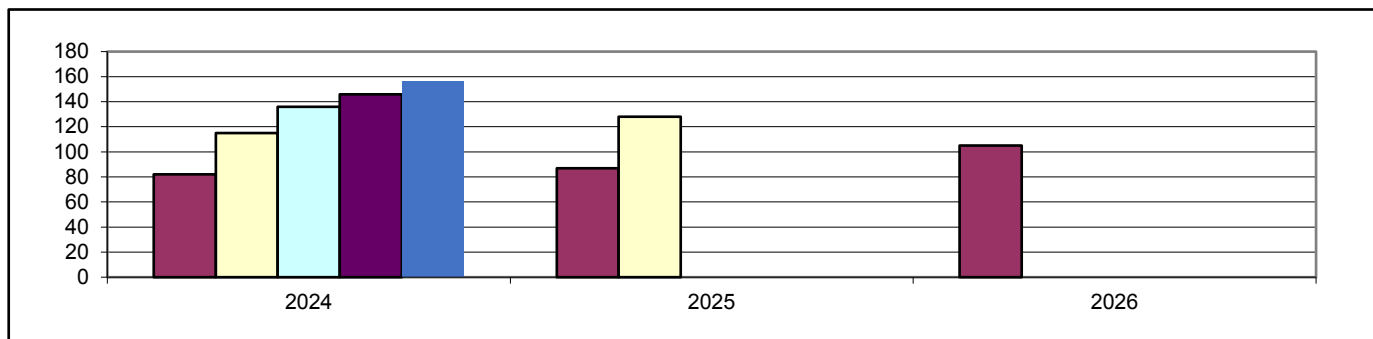
1. Bedarf an Betreuungsplätzen

1 a) Geburtsstatistik

Geb.-Jahr	18/19	19/20	20/21	21/22	22/23
Alter (01.08.24)	5	4	3	2	1
Einschulung	2025	2026	2027	2028	2029
Anzahl d. Kinder	28	23	31	33	41

1 b) Platzbedarf in der Tageseinrichtung

Betreuungsplätze	3 Jahrgänge	4 Jahrgänge	4,5 Jahrgänge	4,75 Jahrgänge	5 Jahrgänge
01.08.2024	82	115	136	146	156
01.08.2025	87	128			
01.08.2026	105				



1 c) Bedarfsdeckung an Betreuungsplätzen in Tageseinrichtungen (Stand 31.12.2023)

Ü2 Betreuungsplätze 2-6 Jahre	Ü2 Bedarf bei 4,75 Jahrgängen	Ü2 Fehlbedarf 4,75 Jahrgängen Summe der örtlichen Fehlbedarfe
130	146	16

2. Betreuungsangebote (Stand 31.12.2023)

Angebot	Ü2 Plätze	Ü2 Plätze	Schulkind Plät.
7 h PLUS Plätze	0	130	0
Gesamtplätze	0	130	0

3. Darstellung der Betreuungsangebote

3.1 Kommunale Kita Eisbachbande, Mühlheimer Hauptstraße 67, 67283 Obrigheim

Betreuungsangebot zum Stand 31.12.2023 bleibt auch im neuen Kita Jahr 2024/2025 erhalten

Altersgruppe	Betreuungsstunden	Betreuungsbeginn	Unterbrechung von bis	Betreuungsende	Anzahl der Plätze gesamt	Anzahl der belegten Plätze
Ü2	8 h	07:45		14:45	40	35
Ü2	9 h	07:15		16:15	90	78
Gesamtplätze					130	113

3.2 Grundschule Am Sonnenberg, Gassenweg 17, 67283 Obrigheim

Betreuungsangebot zum Stand 31.12.2023 bleibt auch im neuen Schuljahr 2024/2025 erhalten

Betreuungsform	Öffnungszeiten	Abweichende Öffnungszeit	Anzahl der Plätze gesamt	Anzahl der belegten Plätze
Grundschule Unterrichtszeit	07:45 - 11:45			
Betreuende Grundschule	12:00 - 16:00		60	54

4. Anmerkungen

Bei einer Planungsgröße von 4,75 Jahrgängen ergibt sich für die Ortsgemeinde Obrigheim ein Fehlbedarf von 16 Betreuungsplätzen für Kinder im Alter von 2-6 Jahren. Dies entspricht nicht den tatsächlichen Anmeldezahlen vor Ort. Nach aktuellem Stand steht allen angemeldeten Kindern ein Betreuungsplatz zur Verfügung. Eine Ausweitung der Betreuungsplätze in den bestehenden Räumlichkeiten ist nicht vorgesehen. Sollte es zu unterjährigem Bedarf kommen, muss die Option einer Außengruppe geprüft, oder die Betreuung der Kinder über die Kindertagespflege gesichert werden.

Die Planung der Küchenerweiterung ist abgeschlossen. Die Baumaßnahme soll im Kita-Jahr 2024/25 erfolgen. Die betreuende Grundschule Obrigheim kann bei Bedarf ihr Betreuungsangebot um bis zu 20 Plätzen erweitern.

Ortsgemeinde Quirnheim

Einwohner: 805

Neubaubereiche: ja (in Planung: nordöstlicher Ortsrand, angrenzend an NBG "Asselheimer Weg"; 23-92 WE; keine Zeitangabe möglich)

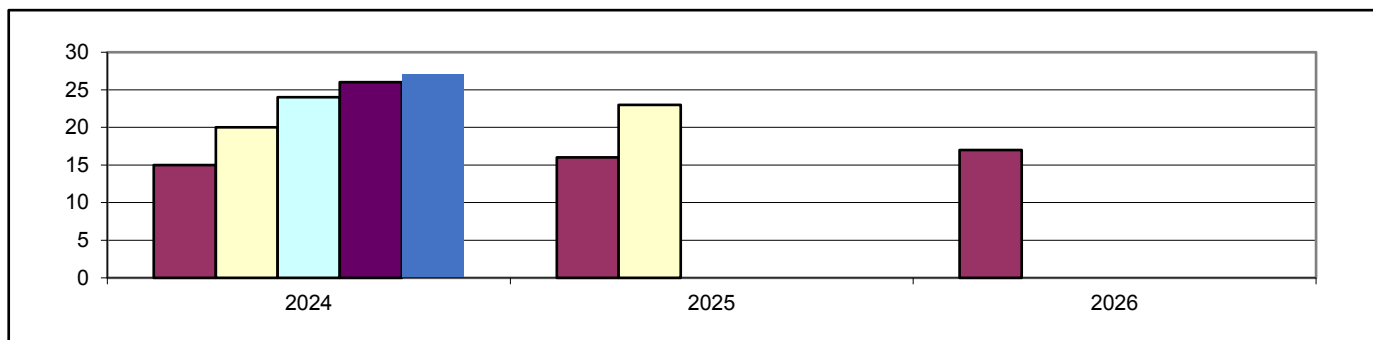
1. Bedarf an Betreuungsplätzen

1 a) Geburtsstatistik

Geb.-Jahr	18/19	19/20	20/21	21/22	22/23
Alter (01.08.24)	5	4	3	2	1
Einschulung	2025	2026	2027	2028	2029
Anzahl d. Kinder	4	6	5	5	7

1 b) Platzbedarf in der Tageseinrichtung

Betreuungsplätze	3 Jahrgänge	4 Jahrgänge	4,5 Jahrgänge	4,75 Jahrgänge	5 Jahrgänge
01.08.2024	15	20	24	26	27
01.08.2025	16	23			
01.08.2026	17				



1 c) Bedarfsdeckung an Betreuungsplätzen in Tageseinrichtungen (Stand 31.12.2023)

Ü2 Betreuungsplätze 2-6 Jahre	Ü2 Bedarf bei 4,75 Jahrgängen	Ü2 Fehlbedarf 4,75 Jahrgängen Summe der örtlichen Fehlbedarfe
38	26	0

2. Betreuungsangebote (Stand 31.12.2023)

Angebot	U2 Plätze	Ü2 Plätze	Schulkind Plät.
Altersgruppe	0-2 Jahre	2-6 Jahre	6-14 Jahre
7 h Plätze	1	18	0
7 h PLUS Plätze	1	18	0
Gesamtplätze	2	36	0

3. Darstellung der Betreuungsangebote

3.1 Kommunale Kindertagesstätte Weedbachkinder, Weedengasse 11, 67280 Quirnheim

Betreuungsangebot zum Stand 31.12.2023

Altersgruppe	Betreuungsstunden	Betreuungsbeginn	Unterbrechung von bis	Betreuungsende	Anzahl der Plätze gesamt	Anzahl der belegten Plätze
U2	7 h	08:00		15:00	1	1
U2	8,5 h	07:30		16:00	1	1
Ü2	7 h	08:00		15:00	18	11
Ü2	8,5 h	07:30		16:00	18	11
Gesamtplätze					38	24

Veränderungen des Betreuungsangebotes zum 01.09.2024 wird seit 03.04.2024 umgesetzt

Altersgruppe	Betreuungsstunden	Betreuungsbeginn	Unterbrechung von bis	Betreuungsende	Anzahl der Plätze
U2	7 h	08:00		15:00	1
U2	8,5 h	07:30		16:00	2
Ü2	7 h	08:00		15:00	18
Ü2	8,5 h	07:30		16:00	16
Gesamtplätze					37

3.2 Grundschule: Zuordnung zu Ebertsheim

4. Anmerkungen

Bei einem statistischen Bedarf von 26 Betreuungsplätzen für Kinder im Alter von 2-6 Jahren, werden in der Kita Quirnheim 34 Plätze für diese Altersgruppe und weitere 2 Plätze im U2 Bereich vorgehalten. Die mit der Ortsgeinde Bockenheim getroffene Vereinbarung, 5 Plätze in Quirnheim für Kinder aus Bockenheim zur Verfügung zu stellen, bleibt auch im neuen Kita Jahr erhalten. Weitere freie Plätze können, in Abstimmung mit Träger und Jugendamt, außerörtlich vergeben werden.

Ortsgemeinde Wattenheim

Einwohner: 1.690

Neubaubereiche: ja (in Planung: am Bild, 37-74 WE; voraussichtlich 2026 bezugsfertig)

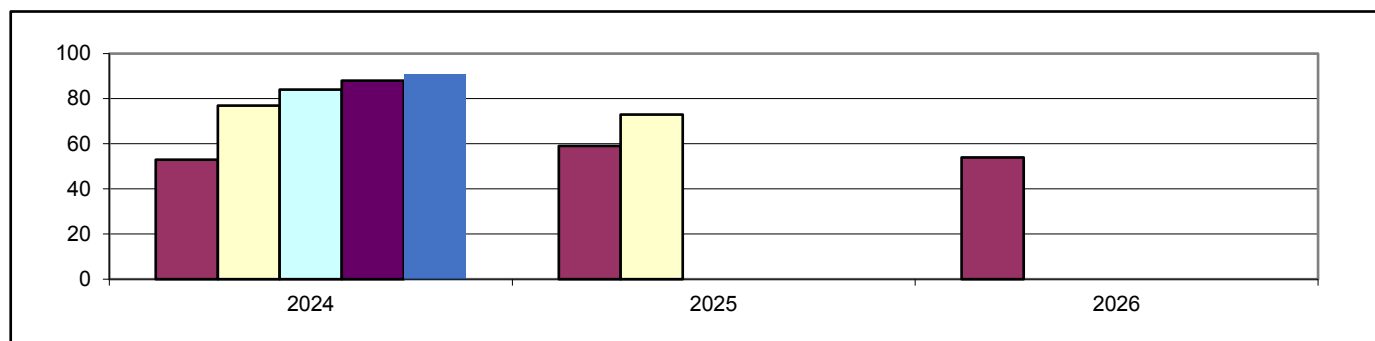
1. Bedarf an Betreuungspätzen

1 a) Geburtsstatistik

Geb.-Jahr	18/19	19/20	20/21	21/22	22/23
Alter (01.08.24)	5	4	3	2	1
Einschulung	2025	2026	2027	2028	2029
Anzahl d. Kinder	18	19	16	24	14

1 b) Platzbedarf in der Tageseinrichtung

Betreuungspätzen	3 Jahrgänge	4 Jahrgänge	4,5 Jahrgänge	4,75 Jahrgänge	5 Jahrgänge
01.08.2024	53	77	84	88	91
01.08.2025	59	73			
01.08.2026	54				



1 c) Bedarfsdeckung an Betreuungspätzen in Tageseinrichtungen (Stand 31.12.2023)

Ü2 Betreuungspätzen 2-6 Jahre	Ü2 Bedarf bei 4,75 Jahrgängen	Ü2 Fehlbedarf 4,75 Jahrgängen Summe der örtlichen Fehlbedarfe
85	88	3

2. Betreuungsangebote (Stand 31.12.2023)

Angebot	U2 Plätzen	Ü2 Plätzen	Schulkind Plät.
7 h Plätzen	0	40	0
7 h PLUS Plätzen	0	35	0
Teilzeitplätzen	0	10	0
Gesamtplätzen	0	85	0

3. Darstellung der Betreuungsangebote

3.1 Kommunale Kindertagesstätte Wattenheim, Friedhofstraße 1, 67319 Wattenheim

Betreuungsangebot zum Stand 31.12.2023 bleibt auch im neuen Kita Jahr 2024/2025 erhalten

Altersgruppe	Betreuungsstunden	Betreuungsbeginn	Unterbrechung von bis	Betreuungsende	Anzahl der Plätze gesamt	Anzahl der belegten Plätze
Ü2	7,0 h	07:00		14:00	40	40
Ü2	9,5 h	07:00		16:30	35	30
Ü2	TZ 7,0 h	07:00	12:00 - 14:00	16:00	10	2
Gesamtplätze					85	72

3.2 Grundschule Wattenheim, Hauptstraße 34, 67319 Wattenheim

Betreuungsangebot zum Stand 31.12.2023 bleibt auch im neuen Schuljahr 2024/2025 erhalten

Betreuungsform	Öffnungszeiten	Abweichende Öffnungszeit	Anzahl der Plätze gesamt	Anzahl der belegten Plätze
Grundschule Unterrichtszeit	08:00 - 11:55			
Betreuende Grundschule	12:00 - 16:00		40	40

4. Anmerkungen

Aufgrund gestiegender Betreuungsbedarfe für Kinder im Alter von 2-6 Jahren, wurde zu Beginn des Kita Jahres 2023/2024 die Anzahl der Betreuungsplätze in der Kita Wattenheim um 5 Plätze erhöht. Eine weitere Anpassung der Betreuungsplätze kann in den bestehenden Räumlichkeiten nicht erfolgen. Der Fehlbedarf von 3 Betreuungsplätzen soll temporär über die Kindertagespflege gedeckt werden.

Ein warmes Mittagessen kann nur für die Kinder, die 9,5 h in der Einrichtung sind, angeboten werden. Die 7 h Kinder bringen ein Lunchpaket mit. Auch ist der Erhalt von 10 Teilzeitplätzen erforderlich.

Im Hinblick auf das geplante Neubaugebiet und zur Umsetzung des Rechtsanspruches auf eine durchgängige Betreuung aller Kinder mit Vorhaltung eines warmes Mittagessens, ist der Neubau einer Kindertagesstätte in Wattenheim geplant.

Darstellung des Bedarfes der Verbandsgemeinde Lambrecht insgesamt

Einwohner: 12.449

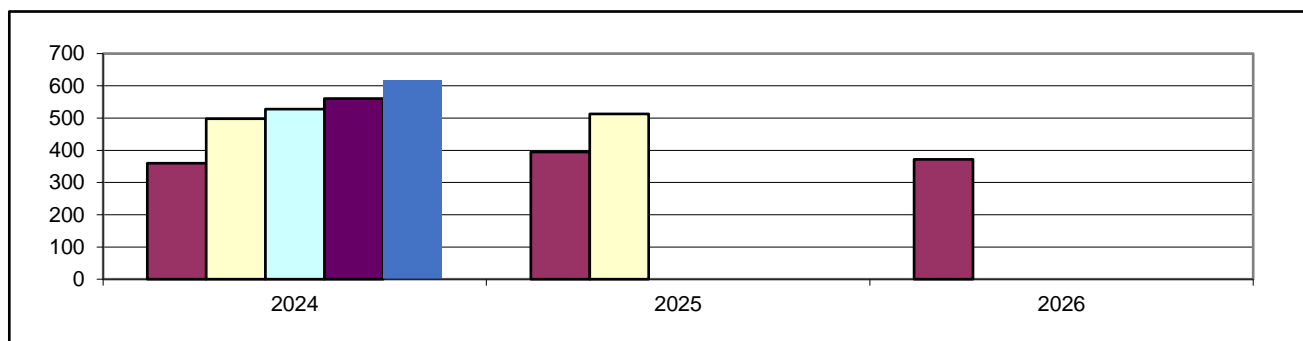
1. Bedarf an Betreuungsplätzen

1 a) Geburtsstatistik

Geb.-Jahr	18/19	19/20	20/21	21/22	22/23
Alter (01.08.24)	5	4	3	2	1
Einschulung	2025	2026	2027	2028	2029
Anzahl d. Kinder	103	141	116	138	118

1 b) Platzbedarf in der Tageseinrichtung

Betreuungsplätze	3 Jahrgänge	4 Jahrgänge	4,5 Jahrgänge	4,75 Jahrgänge	5 Jahrgänge
01.08.2024	360	498	528	560	616
01.08.2025	395	513			
01.08.2026	372				



1 c) Bedarfsdeckung an Ü2 Betreuungsplätzen in Tageseinrichtungen (Stand 31.12.2023)

Ü2 Betreuungsplätze 2-6 Jahre	Ü2 Bedarf 4,75 Jahrgängen	Ü2 Fehlbedarf 4,75 Jahrgängen
562	560	0

2. Betreuungsangebote (Stand 31.12.2023)

Angebot	U2 Plätze	Ü2 Plätze	Schulkind Plät.	Kindertagespflege
Altersgruppe	0-2 Jahre	2-6 Jahre	6-14 Jahre	0-13 Jahre
7 h Plätze	0	164	0	bedarfsgerechte Betreuungszeiten
7 h PLUS Plätze	7	398	0	
Teilzeitplätze	0	0	0	
Gesamtplätze	7	562	0	

Ortsgemeinde Elmstein

Einwohner: 2.446
 Neubaugebiete: ja (5 WE; Elmstein-Iggelbach, "Kurzeneck"; wird derzeit bezogen)

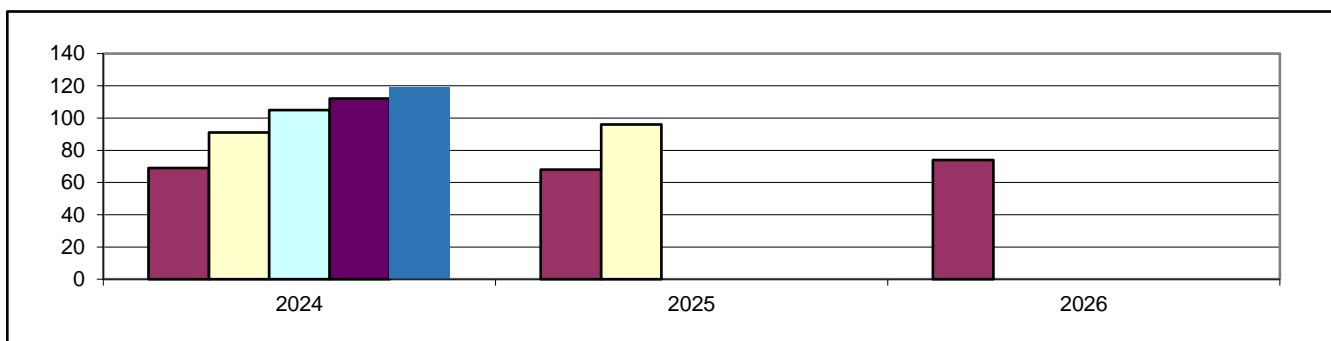
1. Bedarf an Betreuungsplätzen

1 a) Geburtsstatistik

Geb.-Jahr	18/19	19/20	20/21	21/22	22/23
Alter (01.08.24)	5	4	3	2	1
Einschulung	2025	2026	2027	2028	2029
Anzahl d. Kinder	23	22	24	22	28

1 b) Platzbedarf in der Tageseinrichtung

Betreuungsplätze	3 Jahrgänge	4 Jahrgänge	4,5 Jahrgänge	4,75 Jahrgänge	5 Jahrgänge
01.08.2024	69	91	105	112	119
01.08.2025	68	96			
01.08.2026	74				



1 c) Bedarfsdeckung an Ü2 Betreuungsplätzen in Tageseinrichtungen (Stand 31.12.2023)

Ü2 Betreuungsplätze 2-6 Jahre	Ü2 Bedarf 4,75 Jahrgängen	Ü2 Fehlbedarf 4,75 Jahrgängen
107	112	5

2. Betreuungsangebote (Stand 31.12.2023)

Angebot	U2 Plätze	Ü2 Plätze	Schulkind Plät.
Altersgruppe	0-2 Jahre	2-6 Jahre	6-14 Jahre
7 h Plätze	0	22	0
7 h PLUS Plätze	2	85	0
Gesamtplätze	2	107	0

3. Darstellung der Betreuungsangebote

3.1 Kath. Kindertagesstätte, Schankstraße 7, 67471 Elmstein

Betreuungsangebot zum Stand 31.12.2023 bleibt auch im neuen Kita Jahr 2024/2025 erhalten

Altersgruppe	Betreuungsstunden	Betreuungsbeginn	Unterbrechung von bis	Betreuungsende	Anzahl der Plätze gesamt	Anzahl der belegten Plätze
Ü2	9,0 h	07:00		16:00	25	25
Gesamtplätze					25	25

3.2 Gemeindecindertagesstätte, Feldpfad 5 a, 67471 Elmstein

Betreuungsangebot zum Stand 31.12.2023

Altersgruppe	Betreuungsstunden	Betreuungsbeginn	Unterbrechung von bis	Betreuungsende	Anzahl der Plätze	Anzahl der belegten Plätze
Ü2	7,0 h	07:30		14:30	22	22
Ü2	10,0 h	06:45		16:45	40	40
Gesamtplätze					62	62

Veränderungen des Betreuungsangebotes zum 01.09.2024

Altersgruppe	Betreuungsstunden	Betreuungsbeginn	Unterbrechung von bis	Betreuungsende	Anzahl der Plätze
Ü2	7,0 h	07:30		14:30	25
Ü2	10,0 h	06:45		16:45	45
Gesamtplätze					70

3.3 Ev. Kindertagesstätte, Dorfstraße 29, 67471 Elmstein-Iggelbach

Betreuungsangebot zum Stand 31.12.2023 bleibt auch im neuen Kita Jahr 2024/2025 erhalten

Altersgruppe	Betreuungsstunden	Betreuungsbeginn	Unterbrechung von bis	Betreuungsende	Anzahl der Plätze gesamt	Anzahl der belegten Plätze
U2	10,0 h	07:00		17:00	2	2
Ü2	10,0 h	07:00		17:00	20	20
Gesamtplätze					22	22

Veränderungen des Betreuungsangebotes zum 01.09.2024

Altersgruppe	Betreuungsstunden	Betreuungsbeginn	Unterbrechung von bis	Betreuungsende	Anzahl der Plätze
U2	9,5 h	07:00		16:30	2
Ü2	9,5 h	07:00		16:30	20
Gesamtplätze					22

3.4 Heinrich-Weintz-Schule, Grundschule, 67471 Elmstein

Betreuungsangebot zum Stand 31.12.2023 bleibt auch im neuen Schuljahr 2024/2025 erhalten

Betreuungsform	Öffnungszeiten	Abweichende Öffnungszeit	Anzahl der Plätze gesamt	Anzahl der belegten Plätze
Grundschule Unterrichtszeit	08:00 - 13:00			
Betreuende Grundschule	12:00 - 16:00			33

4. Anmerkungen

Der Bedarf an Betreuungsplätzen in der Ortsgemeinde Elmstein ist im kommenden Kita-Jahr 2024-2025 bei der Planungsgröße von 4,75 Jahrgängen nach den statistischen Meldezahlen nicht ausreichend gedeckt. Aufgrund der höheren Anmeldezahlen sowie noch erwarteter Zuzüge soll das derzeitige Platzangebot in der Kindertagesstätte Zwergenland um 8 Plätze erhöht werden. Somit können die Bedarfe gedeckt werden.

Ortsgemeinde Esthal

Einwohner: 1.358

Neubaugelbiete: nein

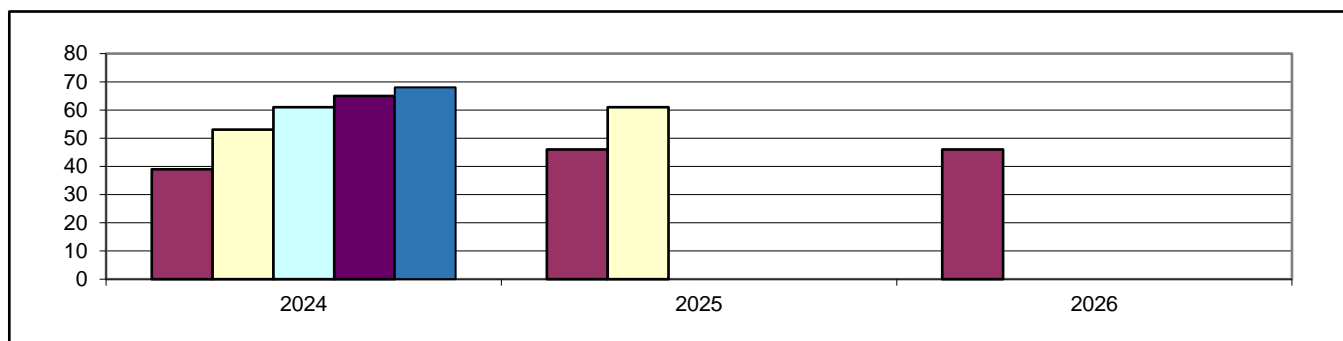
1. Bedarf an Betreuungsplätzen

1 a) Geburtsstatistik

Geb.-Jahr	18/19	19/20	20/21	21/22	22/23
Alter (01.08.24)	5	4	3	2	1
Einschulung	2025	2026	2027	2028	2029
Anzahl d. Kinder	7	15	17	14	15

1 b) Platzbedarf in der Tageseinrichtung

Betreuungsplätze	3 Jahrgänge	4 Jahrgänge	4,5 Jahrgänge	4,75 Jahrgänge	5 Jahrgänge
01.08.2024	39	53	61	65	68
01.08.2025	46	61			
01.08.2026	46				



1 c) Bedarfsdeckung an Ü2 Betreuungsplätzen in Tageseinrichtungen (Stand 31.12.2023)

Ü2 Betreuungsplätze 2-6 Jahre	Ü2 Bedarf 4,75 Jahrgängen	Ü2 Fehlbedarf 4,75 Jahrgängen
55	65	10

2. Betreuungsangebote (Stand 31.12.2023)

Angebot	Ü2 Plätze	Ü2 Plätze	Schulkind Plät.
Altersgruppe	0-2 Jahre	2-6 Jahre	6-14 Jahre
7 h Plätze	0	25	0
7 h PLUS Plätze	0	30	0
Gesamtplätze	0	55	0

3. Darstellung der Betreuungsangebote

3.1 Kath. Kindertagesstätte St. Konrad, Hauptstraße 43, 67472 Esthal

Betreuungsangebot zum Stand 31.12.2023

Altersgruppe	Betreuungsstunden	Betreuungsbeginn	Unterbrechung von bis	Betreuungsende	Anzahl der Plätze gesamt	Anzahl der belegten Plätze
Ü2	7,0 h	07:30		14:30	25	25
Ü2	9,0 h	07:00		16:00	30	30
Gesamtplätze					55	55

Veränderungen des Betreuungsangebotes zum 01.09.2024

Altersgruppe	Betreuungsstunden	Betreuungsbeginn	Unterbrechung von bis	Betreuungsende	Anzahl der Plätze
Ü2	7,0 h	07:30		14:30	25
Ü2	9,0 h	07:00		16:00	31
Gesamtplätze					56

3.2 Grundschule Esthal, Hauptstraße 63, 67472 Esthal

Betreuungsangebot zum Stand 31.12.2023 bleibt auch im neuen Schuljahr 2024/2025 erhalten

Betreuungsform	Öffnungszeiten	Abweichende Öffnungszeit	Anzahl der Plätze gesamt	Anzahl der belegten Plätze
Grundschule Unterrichtszeit	08:00 - 13:00			
Betreuende Grundschule	12:00 - 16:00			25

4. Anmerkungen

Der Bedarf an Ü2 Betreuungsplätzen in der kath. Kindertagesstätte in Esthal im Kita-Jahr 2024/2025 ist bei der Planungsgröße von 4,75 Jahrgängen um 10 Plätze nicht gedeckt. Die tatsächlichen Anmeldezahlen bestätigen inzwischen einen Bedarf von 63 Ü2 Betreuungsplätzen.

Um ein bedarfsgerechtes Angebot an U2 und Ü2 Plätzen in der kath. Kindertagesstätte vorhalten zu können, ist es notwendig, die Räumlichkeiten der Einrichtung aufgrund der Umsetzung des neuen Rechtsanspruches zu erweitern. Hierfür wurden verschiedene Planungsgespräche mit allen verantwortlichen Entscheidungsträgern geführt.

Die derzeitige Planung besteht darin, dass die Gemeinde Esthal die Gebäudeträgerschaft der Einrichtung übernimmt und von der Kirchengemeinde zusätzliche Räumlichkeiten im Untergeschoss der Einrichtung zur Verfügung gestellt werden. Zur Nutzung dieser Räumlichkeiten sind noch diverse Sanierungsarbeiten notwendig, sowie der Anbau eines Treppenhauses. Die Testate der Fachbehörden werden derzeit eingeholt.

Nach Umsetzung dieser Maßnahmen ist geplant, die Betreuungplätze auf 65 zu erhöhen, damit die Bedarfe gedeckt werden können.

Ortsgemeinde Frankeneck

Einwohner: 841
 Neubaugelände: ja (5 WE; "Am Katzenstein")

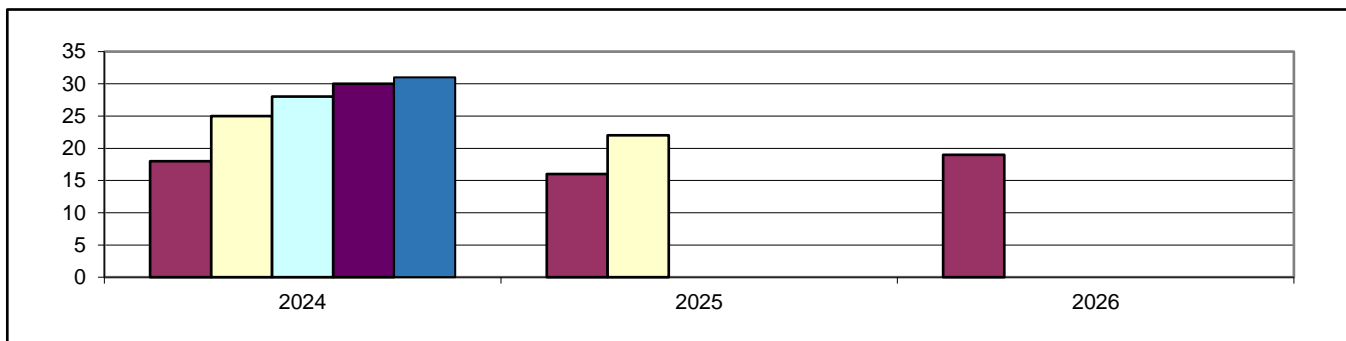
1. Bedarf an Betreuungsplätzen

1 a) Geburtsstatistik

Geb.-Jahr	18/19	19/20	20/21	21/22	22/23
Alter (01.08.24)	5	4	3	2	1
Einschulung	2025	2026	2027	2028	2029
Anzahl d. Kinder	9	3	6	7	6

1 b) Platzbedarf in der Tageseinrichtung

Betreuungsplätze	3 Jahrgänge	4 Jahrgänge	4,5 Jahrgänge	4,75 Jahrgänge	5 Jahrgänge
01.08.2024	18	25	28	30	31
01.08.2025	16	22			
01.08.2026	19				



1 c) Bedarfsdeckung an Ü2 Betreuungsplätzen in Tageseinrichtungen (Stand 31.12.2023)

Ü2 Betreuungsplätze 2-6 Jahre	Ü2 Bedarf 4,75 Jahrgängen	Ü2 Fehlbedarf 4,75 Jahrgängen
35	30	0

2. Betreuungsangebote (Stand 31.12.2023)

Angebot	U2 Plätze	Ü2 Plätze	Schulkind Plät.
Altersgruppe	0-2 Jahre	2-6 Jahre	6-14 Jahre
7 h Plätze	0	18	0
7 h PLUS Plätze	2	17	0
Gesamtplätze	2	35	0

3. Darstellung der Betreuungsangebote

3.1 Gemeindekindertagesstätte, Neufelderstraße 3, 67468 Frankeneck

Betreuungsangebot zum Stand 31.12.2023 bleibt auch im neuen Kita Jahr 2024/2025 erhalten

Altersgruppe	Betreuungsstunden	Betreuungsbeginn	Unterbrechung von bis	Betreuungsende	Anzahl der Plätze gesamt	Anzahl der belegten Plätze
U2	9,0 h	07:15		16:15	2	2
Ü2	7,0 h	07:30		14:30	18	14
Ü2	9,0 h	07:15		16:15	17	16
Gesamtplätze					37	32

3.2 Schule: Zuordnung zur Grundschule Neidenfels

4. Anmerkungen

Im kommenden Kita-Jahr 2024/2025 ist der Bedarf an Betreuungsplätzen in der Kindertagesstätte Frankeneck bei einer Planungsgröße von 4,75 Jahrgängen ausreichend gedeckt.

Die tatsächlichen Anmeldezahlen in der Kindertagesstätte Frankeneck bestätigen dies ebenfalls. Da die Nachbargemeinde Neidenfels nicht ausreichend Betreuungplätze vorhalten kann und die Kindertagesstätte Frankeneck derzeit 5 freie Plätze vorweist, kann diese in Absprache mit dem Ortsbürgermeister Frankeneck, Kinder aus Neidenfels aufnehmen.

Stadt Lambrecht

Einwohner: 4.189

Neubaubereiche: ja ("Häuselgarten Ost" - 5 WE, "Am Dicken Stein" - 2 WE wird bezogen, "Gartenstraße Ost" - 8 WE, Bezugsfertigkeit unklar)

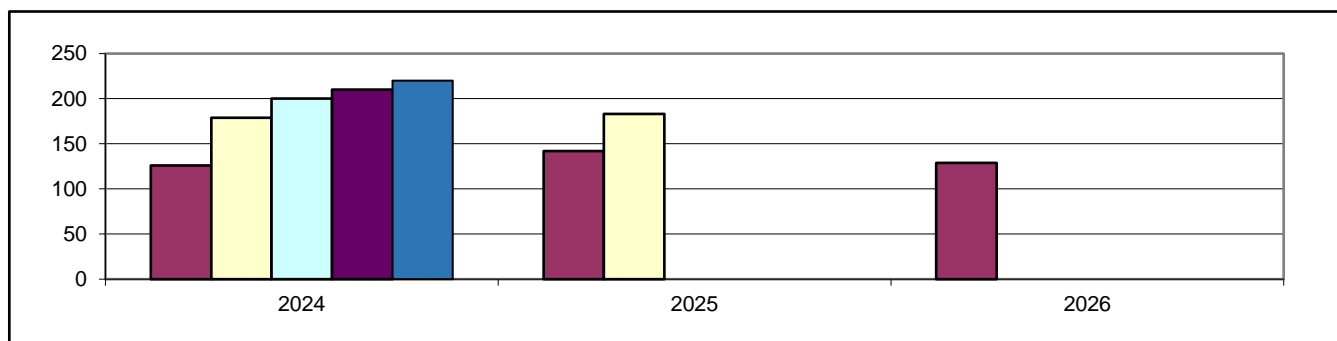
1. Bedarf an Betreuungsplätzen

1 a) Geburtsstatistik

Geb.-Jahr	18/19	19/20	20/21	21/22	22/23
Alter (01.08.24)	5	4	3	2	1
Einschulung	2025	2026	2027	2028	2029
Anzahl d. Kinder	37	54	35	53	41

1 b) Platzbedarf in der Tageseinrichtung

Betreuungsplätze	3 Jahrgänge	4 Jahrgänge	4,5 Jahrgänge	4,75 Jahrgänge	5 Jahrgänge
01.08.2024	126	179	200	210	220
01.08.2025	142	183			
01.08.2026	129				



1 c) Bedarfsdeckung an Ü2 Betreuungsplätzen in Tageseinrichtungen (Stand 31.12.2023)

Ü2 Betreuungsplätze 2-6 Jahre	Ü2 Bedarf 4,75 Jahrgängen	Ü2 Fehlbedarf 4,75 Jahrgängen
194	210	16

2. Betreuungsangebote (Stand 31.12.2023)

Angebot	U2 Plätze	Ü2 Plätze	Schulkind Plät.
Altersgruppe	0-2 Jahre	2-6 Jahre	6-14 Jahre
7 h Plätze	0	67	0
7 h PLUS Plätze	0	127	0
Teilzeitplätze	0	0	0
Gesamtplätze	0	194	0

3. Darstellung der Betreuungsangebote

3.1 Ev. Kindertagesstätte Arche Noah, Matthias-Erzberger-Straße 8, 67466 Lambrecht

Betreuungsangebot zum Stand 31.12.2023

Altersgruppe	Betreuungsstunden	Betreuungsbeginn	Unterbrechung von bis	Betreuungsende	Anzahl der Plätze gesamt	Anzahl der belegten Plätze
Ü2	7,0 h	08:00		15:00	19	17
Ü2	9,0 h	07:30		16:30	53	53
Gesamtplätze					72	70

Veränderungen des Betreuungsangebotes zum 01.09.2024

Altersgruppe	Betreuungsstunden	Betreuungsbeginn	Unterbrechung von bis	Betreuungsende	Anzahl der Plätze
Ü2	7,0 h	07:30		14:30	19
Ü2	9,0 h	07:00		16:00	53
Gesamtplätze					72

3.2 Kath. Kindertagesstätte St. Lambertus, Wiesenstraße 24, 67466 Lambrecht

Betreuungsangebot zum Stand 31.12.2023 bleibt auch im neuen Kita Jahr 2024/2025 erhalten

Altersgruppe	Betreuungsstunden	Betreuungsbeginn	Unterbrechung von bis	Betreuungsende	Anzahl der Plätze gesamt	Anzahl der belegten Plätze
Ü2	7,0 h	08:00		15:00	18	18
Ü2	9,0 h	07:15		16:15	22	22
Gesamtplätze					40	40

3.3 Kom. Kindertagesstätte Rappelkiste, Matthias-Erzberger-Straße 7, 67466 Lambrecht

Betreuungsangebot zum Stand 31.12.2023 bleibt auch im neuen Kita Jahr 2024/2025 erhalten

Altersgruppe	Betreuungsstunden	Betreuungsbeginn	Unterbrechung von bis	Betreuungsende	Anzahl der Plätze gesamt	Anzahl der belegten Plätze
Ü2	7,0 h	08:00		15:00	30	30
Ü2	9,0 h	07:30		16:30	32	32
Gesamtplätze					62	62

3.4 Kom. Kindertagesstätte Mullewapp (Provisorium), Blainvillerstraße 1, 67466 Lambrecht

Betreuungsangebot zum Stand 31.12.2023 bleibt auch im neuen Kita Jahr 2024/2025 erhalten

Altersgruppe	Betreuungsstunden	Betreuungsbeginn	Unterbrechung von bis	Betreuungsende	Anzahl der Plätze gesamt	Anzahl der belegten Plätze
Ü2	9,0 h	07:30		16:30	20	18
Gesamtplätze					20	18

3.5 Grundschule Lambrecht, Schulstraße 7, 67466 Lambrecht

Betreuungsangebot zum Stand 31.12.2023 bleibt auch im neuen Schuljahr 2024/2025 erhalten

Betreuungsform	Öffnungszeiten	Abweichende Öffnungszeit	Anzahl der Plätze gesamt	Anzahl der belegten Plätze
Grundschule Unterrichtszeit	08:00 - 13:00			
Betreuende Grundschule	12:00 - 16:00			96

4. Anmerkungen

Im Kita-Jahr 2024/2025 zeichnet sich in der Stadt Lambrecht erneut ein erhöhter Bedarf an Betreuungsplätzen ab. Basierend auf den Einwohnermeldedaten vom 31.12.2023 ergibt sich ein Platzbedarf von insgesamt 210 Betreuungsplätzen bei einer Planungsgröße von 4,75 Jahrgängen des Kreisjugendamtes Bad Dürkheim. In der Stadt Lambrecht stehen zum 31.12.2023, 194 Plätze zur Verfügung, davon sind bereits 10 provisorische Plätze in der kommunalen Kindertagesstätte „Rappelkiste“ eingerichtet.

Seit dem 01.01.2023 wurde eine provisorische Einrichtung im Gemeinschaftshaus in Lambrecht mit bis zu 20 Betreuungsplätzen eingerichtet. Die bereits vorhandenen 10 provisorischen Plätze in der Kom. Kita "Rappelkiste" wurden in diesem Zuge abgebaut und in der provisorischen Einrichtung übernommen. Mit der provisorischen Kita "Mullewapp" stehen nun insgesamt 194 Plätze zur Verfügung und der Fehlbedarf reduziert sich auf 16 Plätze.

Bisher konnten noch keine Plätze für Kinder unter 2 Jahren in Tageseinrichtungen berücksichtigt werden. Der erhöhte Bedarf an Betreuungsplätzen besteht in der Stadt Lambrecht seit dem Kita-Jahr 2018/2019 dauerhaft und es wurden bereits mehrere Lösungen untersucht.

Um eine bedarfsgerechte Betreuung sicherzustellen, plant die Stadt Lambrecht den Neubau einer Kita mit zusätzlichen 40-50 Plätzen für Kinder im Alter von 1-6 Jahren. Die Planungsentwürfe mit 5 Varianten wurden bereits vorgestellt und mit dem Kreis- und Landesjugendamt besprochen. Der Neubau der Kita soll im Bereich des Gemeinschaftshauses in der Blainviller Straße oder auf dem Tuchmacherplatz in Lambrecht erfolgen. Ein zeitlicher Rahmen ist aktuell noch nicht absehbar. Zum derzeitigen Zeitpunkt kann seitens des Kreisjugendamtes Bad Dürkheim für das Kita-Jahr 2024/2025 ein Bedarf von zusätzlichen 16 Ü2-Plätzen (inkl. der bereits vorhanden 20 prov. Plätze) bestätigt werden. Auch der Bedarf an U2-Plätzen steigt stetig.

Ortsgemeinde Lindenberg

Einwohner: 1.165

Neubaubereiche: ja ("Hauptstraße Süd" - 10 WE, wird derzeit bezogen
"Hauptstraße Nord" - 12 WE, Bezugsfertigkeit für 2025
geplant "Spelzenacker Straße" - 2 WE; Bezugsfertigkeit für

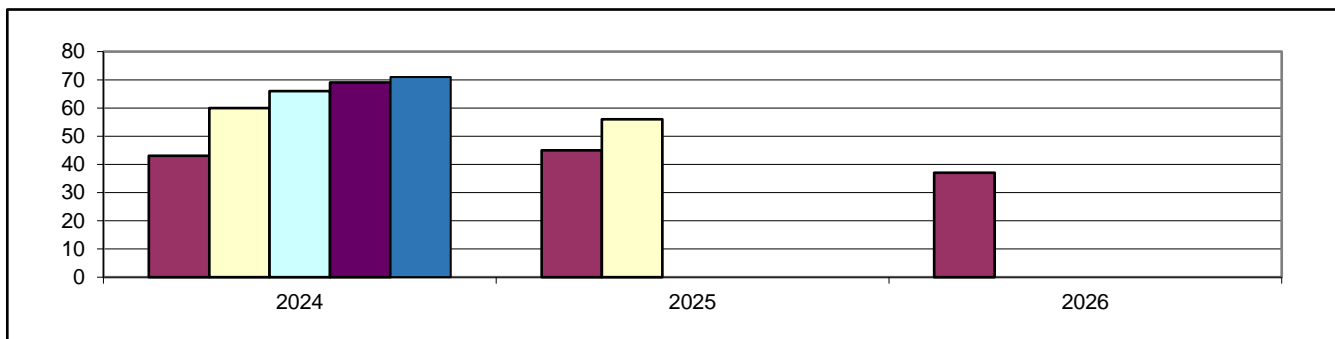
1. Bedarf an Betreuungsplätzen

1 a) Geburtsstatistik

Geb.-Jahr	18/19	19/20	20/21	21/22	22/23
Alter (01.08.24)	5	4	3	2	1
Einschulung	2025	2026	2027	2028	2029
Anzahl d. Kinder	15	19	9	17	11

1 b) Platzbedarf in der Tageseinrichtung

Betreuungsplätze	3 Jahrgänge	4 Jahrgänge	4,5 Jahrgänge	4,75 Jahrgänge	5 Jahrgänge
01.08.2024	43	60	66	69	71
01.08.2025	45	56			
01.08.2026	37				



1 c) Bedarfsdeckung an Ü2 Betreuungsplätzen in Tageseinrichtungen (Stand 31.12.2023)

Ü2 Betreuungsplätze 2-6 Jahre	Ü2 Bedarf 4,75 Jahrgängen	Ü2 Fehlbedarf 4,75 Jahrgängen
65	69	4

2. Betreuungsangebote (Stand 31.12.2023)

Angebot	U2 Plätze	Ü2 Plätze	Schulkind Plät.
Altersgruppe	0-2 Jahre	2-6 Jahre	6-14 Jahre
7 h Plätze	0	32	0
7 h PLUS Plätze	0	33	0
Gesamtplätze	0	65	0

3. Darstellung der Betreuungsangebote

3.1 Kath. Kindertagesstätte, Wiesenstraße 7, 67473 Lindenberg

Betreuungsangebot zum Stand 31.12.2023 bleibt auch im neuen Kita Jahr 2024/2025 erhalten

Altersgruppe	Betreuungsstunden	Betreuungsbeginn	Unterbrechung von bis	Betreuungsende	Anzahl der Plätze gesamt	Anzahl der belegten Plätze
Ü2	7,0 h	07:30		14:30	32	28
Ü2	9,0 h	07:00		16:00	33	33
Gesamtplätze					65	61

3.2 Grundschule Lindenberg, Hauptstraße 49, 67473 Lindenberg

Betreuungsangebot zum Stand 31.12.2023 bleibt auch im neuen Schuljahr 2024/2025 erhalten

Betreuungsform	Öffnungszeiten	Abweichende Öffnungszeit	Anzahl der Plätze gesamt	Anzahl der belegten Plätze
Grundschule Unterrichtszeit	08:00 - 13:00			
Betreuende Grundschule	12:00 - 16.00			23

4. Anmerkungen

Im Kita-Jahr 2024/2025 zeichnet sich statistisch in der Ortsgemeinde Lindenberg weiterhin ein erhöhter Bedarf an Betreuungsplätzen ab. Die Einwohnermeldedaten sehen bei der Planungsgröße von 4,75 Jahrgängen einen Platzbedarf von insgesamt 69 Betreuungsplätzen vor. Aktuell stehen in der Ortsgemeinde Lindenberg 65 Plätze zur Verfügung. Dies entspricht einem Fehlbedarf von 4 Betreuungsplätzen. Im Sommer 2024 hat die Kindertagesstätte Lindenberg 9 Schulabgänger und 7 geplante Aufnahme als auch 2 Wegzüge. Somit sind die tatsächlichen Bedarfe gedeckt. Im Sommer 2025 sollen die Kindertagesstätte voraussichtlich 15-17 Schulabgänger haben.

Bereits im Kita-Jahr 2022/2023 wurde besprochen, dass der kath. Kindertagesstätte von der Kirchengemeinde zusätzliche Räumlichkeiten im Untergeschoss der Einrichtung zur Verfügung gestellt werden, um ein bedarfsgerechtes Platzangebot vorhalten zu können. Die ausgelagerte Gruppe mit zusätzlichen 15 provisorischen Plätzen konnte erst zum 01.04.2023 realisiert werden. Da die Räumlichkeiten nicht direkt mit der kath. Kindertagesstätte verbunden sind, kann ein erhöhter Personalbedarf zur Betreuung der Kinder erforderlich sein. Sofern diese Räumlichkeiten im Rahmen der Sicherung des neuen Rechtsanspruches dauerhaft genutzt werden sollen, müssen noch einmal Umbaumaßnahmen zur Verbindung mit allen verantwortlichen Entscheidungsträgern in weiteren Bedarfsplanungsgesprächen eruiert werden.

Ortsgemeinde Neidenfels

Einwohner: 806

Neubaubereiche: ja (ca. 24 WE, "Aspenkehle", wird derzeit bezogen)

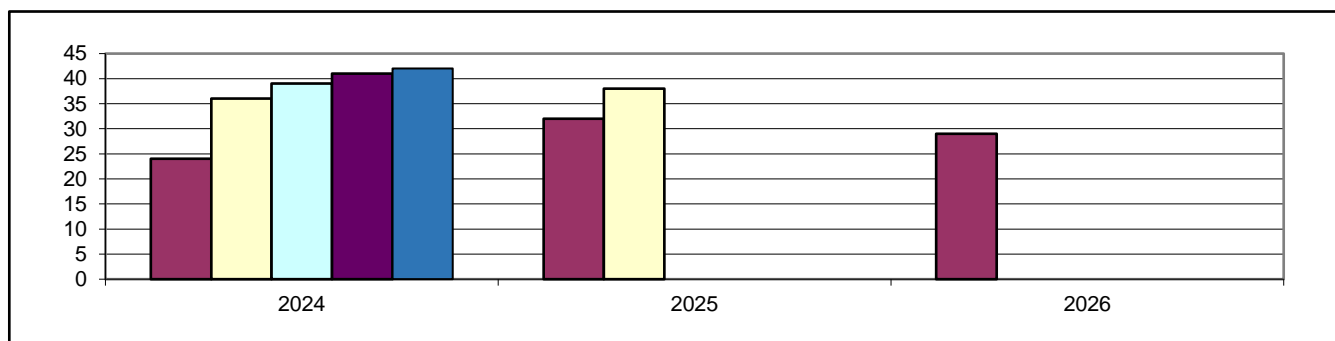
1. Bedarf an Betreuungsplätzen

1 a) Geburtsstatistik

Geb.-Jahr	18/19	19/20	20/21	21/22	22/23
Alter (01.08.24)	5	4	3	2	1
Einschulung	2025	2026	2027	2028	2029
Anzahl d. Kinder	4	9	11	12	6

1 b) Platzbedarf in der Tageseinrichtung

Betreuungsplätze	3 Jahrgänge	4 Jahrgänge	4,5 Jahrgänge	4,75 Jahrgänge	5 Jahrgänge
01.08.2024	24	36	39	41	42
01.08.2025	32	38			
01.08.2026	29				



1 c) Bedarfsdeckung an Ü2 Betreuungsplätzen in Tageseinrichtungen (Stand 31.12.2023)

Ü2 Betreuungsplätze 2-6 Jahre	Ü2 Bedarf 4,75 Jahrgängen	Fehlbedarf 4,75 Jahrgängen
39	41	2

2. Betreuungsangebote (Stand 31.12.2023)

Angebot	U2 Plätze	Ü2 Plätze	Schulkind Plät.
Altersgruppe	0-2 Jahre	2-6 Jahre	6-14 Jahre
7 h Plätze	0	0	0
7 h PLUS Plätze	3	39	0
Gesamtplätze	3	39	0

3. Darstellung der Betreuungsangebote

3.1 Gemeindekindertagesstätte, Schulstraße 3, 67468 Neidenfels

Betreuungsangebot zum Stand 31.12.2023 bleibt auch im neuen Kita Jahr 2024/2025 erhalten

Altersgruppe	Betreuungsstunden	Betreuungsbeginn	Unterbrechung von bis	Betreuungsende	Anzahl der Plätze gesamt	Anzahl der belegten Plätze
U2	9,0 h	07:30		16:30	3	3
Ü2	9,0 h	07:30		16:30	39	37
Gesamtplätze					42	40

3.2 Gemeinsame Grundschule Neidenfels und Frankeneck, Schulstraße 1, 67468 Neidenfels

Betreuungsangebot zum Stand 31.12.2023 bleibt auch im neuen Schuljahr 2024/2025 erhalten

Betreuungsform	Öffnungszeiten	Abweichende Öffnungszeit	Anzahl der Plätze gesamt	Anzahl der belegten Plätze
Grundschule Unterrichtszeit	08:00 - 13:00			
Betreuende Grundschule	12:00 - 16.00			45

4. Anmerkungen

Im kommenden Kita-Jahr 2024/2025 werden in der Kindertagesstätte Neidenfels bei der Planungsgröße von 4,75 Jahrgängen 41 Plätze benötigt. Die tatsächlichen Anmeldezahlen bestätigen dies ebenfalls. Eine Aufstockung der Plätze ist aktuell nicht möglich. Die Kindertagesstätte Neidenfels kann wegen Eigenbedarf den Turnraum der Grundschule nicht mehr mitnutzen. Jedoch sieht das Raumprogramm des Landesjugendamtes zur Erfüllung der Betriebserlaubnis einen zugeordneten Bewegungsraum in Kindertagesstätten vor. Aus diesem Grund befindet sich die Einrichtung aktuell in einer Umbaumaßnahme. Es erfolgt ein Anbau eines Mehrzweckraumes an der Kindertagesstätte Neidenfels. Der Mehrzweckraum soll dann funktional zur Bewegung sowie für die Betreuung über die Mittagszeit zur Erfüllung des Rechtsanspruches genutzt werden können. Zur Überbrückung wurde die Kinder in das Bürgerhaus Neidenfels ausgelagert.

Da die Nachbargemeinde Frankeneck noch Platzkapazitäten haben, wurde in Absprache mit dem dortigen Ortsbürgermeister die Vereinbarung getroffen, dass diese, Kinder aus Neidenfels aufnehmen. Durch den hohen Bedarf im U2-Bereich bleiben die 3 U2 Plätze erhalten.

Ortsgemeinde Weidenthal

Einwohner: 1.644

Neubaubereiche: ja (16 WE, "Langental Südost" und "Langes Eck"; bezugsfertig 2025)

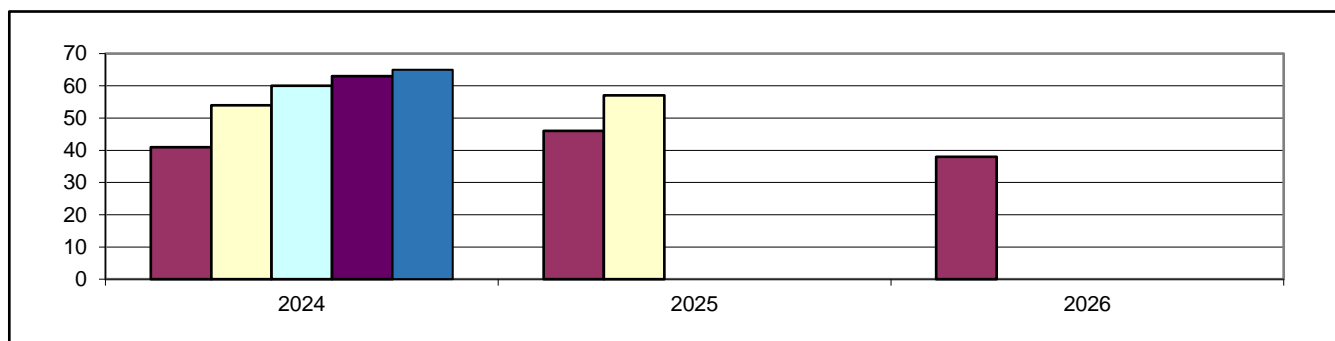
1. Bedarf an Betreuungsplätzen

1 a) Geburtsstatistik

Geb.-Jahr	18/19	19/20	20/21	21/22	22/23
Alter (01.08.24)	5	4	3	2	1
Einschulung	2025	2026	2027	2028	2029
Anzahl d. Kinder	8	19	14	13	11

1 b) Platzbedarf in der Tageseinrichtung

Betreuungsplätze	3 Jahrgänge	4 Jahrgänge	4,5 Jahrgänge	4,75 Jahrgänge	5 Jahrgänge
01.08.2024	41	54	60	63	65
01.08.2025	46	57			
01.08.2026	38				



1 c) Bedarfsdeckung an Ü2 Betreuungsplätzen in Tageseinrichtungen (Stand 31.12.2023)

Ü2 Betreuungsplätze 2-6 Jahre	Ü2 Bedarf 4,75 Jahrgängen	Ü2 Fehlbedarf 4,75 Jahrgängen
67	63	0

2. Betreuungsangebote (Stand 31.12.2023)

Angebot	U2 Plätze	Ü2 Plätze	Schulkind Plät.
Altersgruppe	0-2 Jahre	2-6 Jahre	6-14 Jahre
7 h Plätze	0	0	0
7 h PLUS Plätze	0	60	0
Teilzeitplätze	0	7	0
Gesamtplätze	0	67	0

3. Darstellung der Betreuungsangebote

3.1 Ev. Kindertagesstätte Sternschnuppe, Langentalstraße 16, 67475 Weidenthal

Betreuungsangebot zum Stand 31.12.2023 bleibt auch im neuen Kita Jahr 2024/2025 erhalten

Altersgruppe	Betreuungsstunden	Betreuungsbeginn	Unterbrechung von bis	Betreuungsende	Anzahl der Plätze gesamt	Anzahl der belegten Plätze
Ü2	9,0 h	07:00		16:00	30	30
Gesamtplätze					30	30

3.2 Kath. Kindertagesstätte St. Elisabeth, Hauptstraße 44, 67475 Weidenthal

Betreuungsangebot zum Stand 31.12.2023 bleibt auch im neuen Kita Jahr 2024/2025 erhalten

Altersgruppe	Betreuungsstunden	Betreuungsbeginn	Unterbrechung von bis	Betreuungsende	Anzahl der Plätze gesamt	Anzahl der belegten Plätze
Ü2	8,0 h	07:30		15:30	11	11
Ü2	9,0 h	07:00		16:00	19	19
Ü2	TZ 8,0 h	07:00	12:00 - 13:00	16:00	7	5
Gesamtplätze					37	35

3.3 Grundschule Weidenthal, Langentalstraße 3, Weidenthal

Betreuungsangebot zum Stand 31.12.2023 bleibt auch im neuen Schuljahr 2024/2025 erhalten

Betreuungsform	Öffnungszeiten	Abweichende Öffnungszeit	Anzahl der Plätze gesamt	Anzahl der belegten Plätze
Grundschule Unterrichtszeit	08:00 - 13:00			
Betreuende Grundschule	12:00 - 16.00			44

4. Anmerkungen

Der Bedarf an Betreuungsplätzen in den beiden Kindertagesstätten in Weidenthal ist bei einer Planungsgröße von 4,75 Jahrgängen nach den statistischen Meldezahlen und den tatsächlichen Anmeldezahlen für das Kita-Jahr 2024/2025 ausreichend gedeckt. Es sind keine bedarfsplanerischen Veränderungen am derzeitigen Platzangebot notwendig.

In der katholischen Kindertagesstätte sind aufgrund der räumlichen Bedingungen weiterhin 7 Teilzeitplätze notwendig. Um alle Plätze als Rechtsanspruchplätze umsetzen zu können, wird der anliegende Pfarrsaal umgebaut, sodass ein zusätzlicher Raum für die Kindertagesstätte zur Verfügung steht. Ein Umbau ist im Mai 2024 geplant. Sobald der Umbau erfolgt ist, können die verbleibenden TZ-Plätze in durchgängige Plätze umgewandelt werden.

Darstellung des Bedarfes der VG Wachenheim insgesamt

Einwohner: 10.128

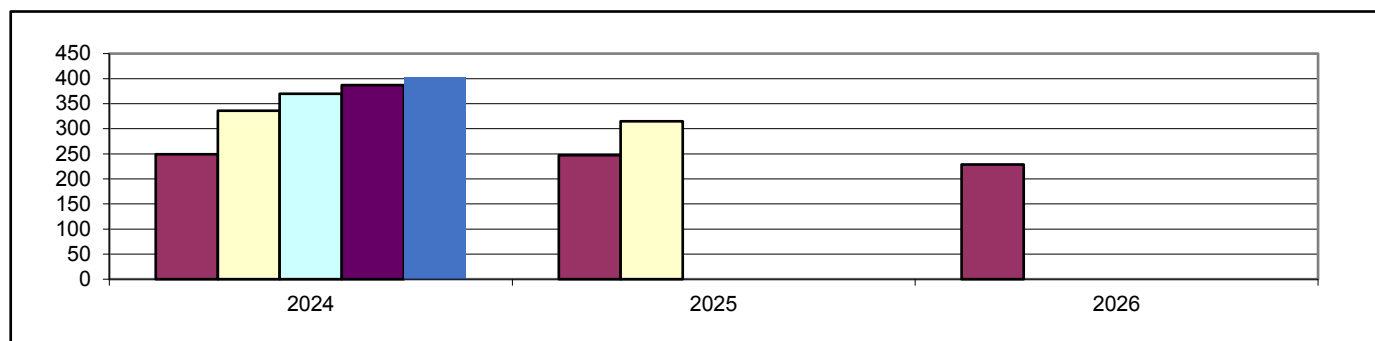
1. Bedarf an Betreuungsplätzen

1 a) Geburtsstatistik

Geb.-Jahr	18/19	19/20	20/21	21/22	22/23
Alter (01.08.24)	5	4	3	2	1
Einschulung	2025	2026	2027	2028	2029
Anzahl d. Kinder	89	86	74	87	68

1 b) Platzbedarf in der Tageseinrichtung

Betreuungsplätze	3 Jahrgänge	4 Jahrgänge	4,5 Jahrgänge	4,75 Jahrgänge	5 Jahrgänge
01.08.2024	249	336	370	387	404
01.08.2025	247	315			
01.08.2026	229				



1 c) Bedarfsdeckung an Betreuungsplätzen in Tageseinrichtungen (Stand 31.12.2023)

Ü2 Betreuungsplätze 2-6 Jahre	Ü2 Bedarf bei 4,75 Jahrgängen	Ü2 Fehlbedarf 4,75 Jahrgängen Summe der örtlichen Fehlbedarfe
422	387	0

2. Betreuungsangebote (Stand 31.12.2023)

Angebot	Ü2 Plätze	Ü2 Plätze	Schulkind Plät.	Kindertagespflege
Altersgruppe	0-2 Jahre	2-6 Jahre	6-14 Jahre	0-13 Jahre
5h Waldkita Plätze	0	22	0	bedarfsgerechte Betreuungszeiten
7 h Plätze	0	44	111	
7 h PLUS Plätze	19	308	0	
Teilzeitplätze	0	48	0	
Gesamtplätze	19	422	111	

Ortsgemeinde Ellerstadt

Einwohner: 2.484

Neubaubereiche: ja (ca. 10 WE, Nachverdichtung, 2025-2027;
ca. 40 WE, "Am Bruchweg", 2028)

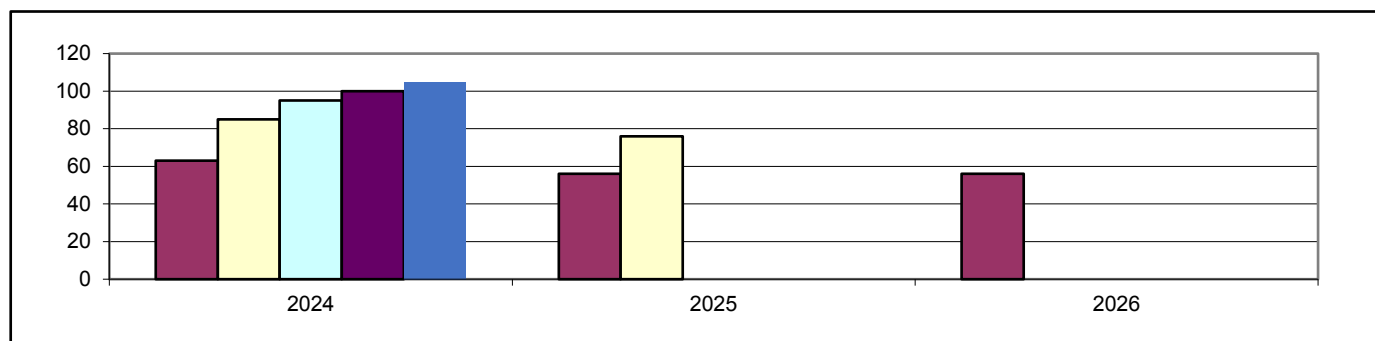
1. Bedarf an Betreuungsplätzen

1 a) Geburtsstatistik

Geb.-Jahr	18/19	19/20	20/21	21/22	22/23
Alter (01.08.24)	5	4	3	2	1
Einschulung	2025	2026	2027	2028	2029
Anzahl d. Kinder	29	20	14	22	20

1 b) Platzbedarf in der Tageseinrichtung

Betreuungsplätze	3 Jahrgänge	4 Jahrgänge	4,5 Jahrgänge	4,75 Jahrgänge	5 Jahrgänge
01.08.2024	63	85	95	100	105
01.08.2025	56	76			
01.08.2026	56				



1 c) Bedarfsdeckung an Betreuungsplätzen in Tageseinrichtungen (Stand 31.12.2023)

Ü2 Betreuungsplätze 2-6 Jahre	Ü2 Bedarf bei 4,75 Jahrgängen	Ü2 Fehlbedarf 4,75 Jahrgängen Summe der örtlichen Fehlbedarfe
104	100	0

2. Betreuungsangebote (Stand 31.12.2023)

Angebot	Ü2 Plätze	Ü2 Plätze	Schulkind Plät.
Altersgruppe	0-2 Jahre	2-6 Jahre	6-14 Jahre
7 h Plätze	0	26	0
7 h PLUS Plätze	0	60	0
Teilzeitplätze	0	18	0
Gesamtplätze	0	104	0

3. Darstellung der Betreuungsangebote

3.1 Ev. Kindergarten, Bahnhofstraße 35, Ellerstadt

Betreuungsangebot zum Stand 31.12.2023 bleibt auch im neuen Kita Jahr 2024/2025 erhalten

Altersgruppe	Betreuungsstunden	Betreuungsbeginn	Unterbrechung von bis	Betreuungsende	Anzahl der Plätze gesamt	Anzahl der belegten Plätze
Ü2	7,0 h	07:30		14:30	26	24
Ü2	10,0 h	07:00		17:00	60	58
Ü2	TZ 7,0 h	07:00	12:00 - 14:00	16:00	18	15
Gesamtplätze					104	97

3.2 Zweckverbandskinderhort, Bahnstr. 92, Ellerstadt

Betreuungsangebot zum Stand 31.12.2023 bleibt auch im neuen Kita Jahr 2024/2025 erhalten

Altersgruppe	Betreuungsstunden	Betreuungsbeginn	Unterbrechung von bis	Betreuungsende	Anzahl der Plätze gesamt	Anzahl der belegten Plätze
Schulkind	täglich	12:00		17:00	24	24
Schulkind	Ferien	08:00		17:00		
Gesamtplätze					24	24

3.3 Grundschule Ellerstadt-Friedelsheim-Gönnheim, Bahnstraße 92, Ellerstadt

Betreuungsangebot zum Stand 31.12.2023 bleibt auch im neuen Schuljahr 2024/2025 erhalten

Betreuungsform	Öffnungszeiten	Abweichende Öffnungszeit	Anzahl der Plätze gesamt	Anzahl der belegten Plätze
Grundschule Unterrichtszeit	07:45 - 13:00			
Ganztageschule in Angebotsform	12:00 - 16:00	k.A.	nach Bedarf	44
Betreuende Grundschule	12:00 - 13:00	12:00 - 16:00	nach Bedarf	52

4. Anmerkungen

Der Bedarf an Ü2 Betreuungsplätzen in dem ev. Kindergarten Regenbogen in Ellerstadt ist im Kindergartenjahr 2024/2025, bei einer Planungsgröße von 4,75 Jahrgängen, gedeckt. Um ein bedarfsgerechtes Angebot an Betreuungsplätzen nach den Anmeldezahlen vorhalten zu können, müssen die 104 Gesamtplätze (davon 4 provisorische Plätze) im neuen Kindergartenjahr 2024/2025 weitergeführt werden. Somit besteht auch die Möglichkeit auf unvorhersehbare Bedarfe reagieren zu können. Von den 104 geplanten Plätzen müssen weiterhin 18 Plätze als Teilzeitplätze, mit Betreuung am Vor- und Nachmittag und ohne Mittagessen eingerichtet werden.

Zur Umsetzung aller Betreuungsplätze nach dem neuen Rechtsanspruch bedarf es bauliche Veränderungen in dem Kindergarten. Eine entsprechende Baumaßnahme befindet sich aktuell in der Planungsphase.

Das Hortangebot in der Ortsgemeinde Ellerstadt soll im Kindergartenjahr 2024/2025 mit den vorhandenen 24 Schulkindplätzen weitergeführt werden. Der Hort befindet sich aktuell in den Räumlichkeiten der Grundschule Ellerstadt. Aufgrund der gestiegenen Kinderzahlen in der Ortsgemeinde, benötigt die Grundschule die Räumlichkeiten ab dem Kindergartenjahr 2024/2025 zur Eigennutzung. Die Auslagerung der Hortgruppe ist in das ehemalige prot. Pfarrhaus geplant. Das Pfarrhaus befindet sich auf dem Grundstück des ev. Kindergartens. Dieses muss jedoch noch zur dauerhaften Hortnutzung entsprechend umgebaut werden. Aktuell ist der Zeitpunkt des Abschlusses der Umbaumaßnahmen noch nicht in Aussicht. Eine Übergangslösung bis zur Fertigstellung des Umbaus des ehemaligen Pfarrhauses, muss noch mit allen verantwortlichen Entscheidungsträgern eruiert werden. Nach Fertigstellung der Umbaumaßnahmen ist die bedarfsgerechte Erhöhung der Schulkindplätze in den neuen Räumlichkeiten von bisher 24 auf insgesamt 30 Plätze vorgesehen.

Ortsgemeinde Friedelsheim

Einwohner: 1.450

Neubaubereiche: ja (ca. 35 WE, "Waltershöhe/Schlossgarten", 2025;
ca. 5 WE, Nachverdichtung, 2025 - 2027)

1. Bedarf an Betreuungsplätzen

1 a) Geburtsstatistik

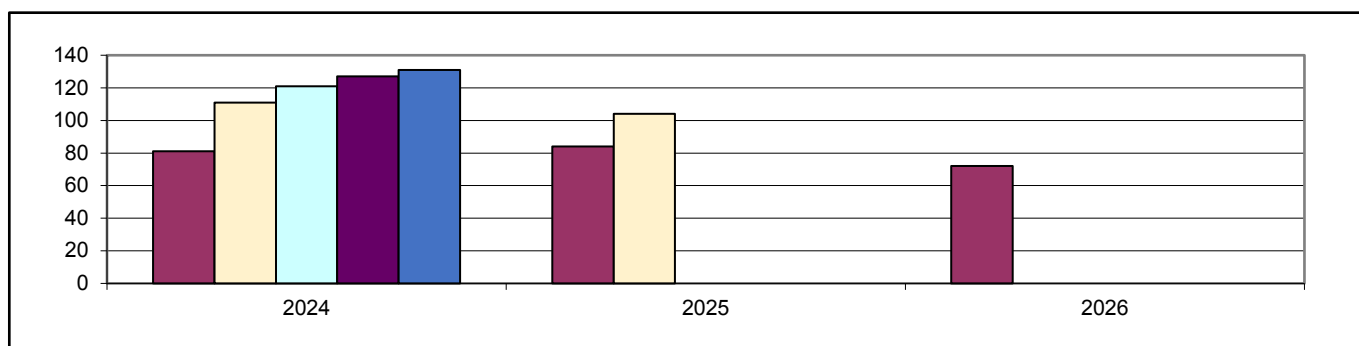
Geb.-Jahr	18/19	19/20	20/21	21/22	22/23
Alter (01.08.24)	5	4	3	2	1
Einschulung	2025	2026	2027	2028	2029
Anzahl d. Kinder	13	16	9	13	6

1 b) Platzbedarf in der Tageseinrichtung

Betreuungsplätze	3 Jahrgänge	4 Jahrgänge	4,5 Jahrgänge	4,75 Jahrgänge	5 Jahrgänge
01.08.2024	38	51	54	56	57
01.08.2025	38	44			
01.08.2026	28				

1 c) Platzbedarf im Kindergarten (mit Gönheim)

Betreuungsplätze	3 Jahrgänge	4 Jahrgänge	4,5 Jahrgänge	4,75 Jahrgänge	5 Jahrgänge
01.08.2024	81	111	121	127	131
01.08.2025	84	104			
01.08.2026	72				



1 d) Bedarfsdeckung an Ü2 Betreuungsplätzen in Tageseinrichtungen (Stand 31.12.2023)

Ü2 Betreuungsplätze 2-6 Jahre	Ü2 Bedarf bei 4,75 Jahrgängen	Ü2 Fehlbedarf 4,75 Jahrgängen Summe der örtlichen Fehlbedarfe
130	127	0

2. Betreuungsangebote (Stand 31.12.2023)

Angebot	U2 Plätze	Ü2 Plätze	Schulkind Plät.
Altersgruppe	0-2 Jahre	2-6 Jahre	6-14 Jahre
7 h Plätze	0	0	24
7 h PLUS Plätze	10	100	0
Teilzeitplätze	0	30	0
Gesamtplätze	10	130	24

Ortsgemeinde Gönnheim

Einwohner: 1.605

Neubaubereiche: ja (ca. 10 WE Nachverdichtung, 2024 - 2028;
ca.30 WE, "Am Sonnenberg", 2028)

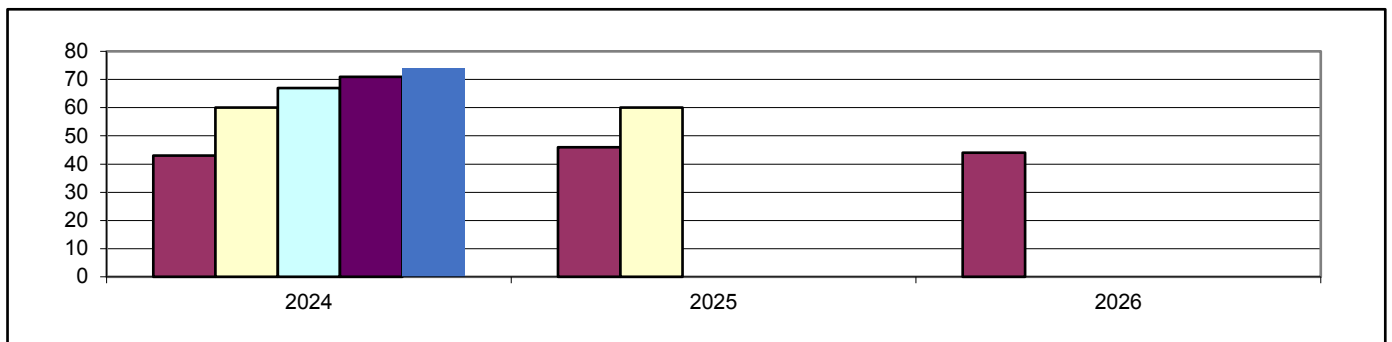
1. Bedarf an Betreuungsplätzen

1 a) Geburtsstatistik

Geb.-Jahr	18/19	19/20	20/21	21/22	22/23
Alter (01.08.24)	5	4	3	2	1
Einschulung	2025	2026	2027	2028	2029
Anzahl d. Kinder	14	16	13	17	14

1 b) Platzbedarf in der Tageseinrichtung

Betreuungsplätze	3 Jahrgänge	4 Jahrgänge	4,5 Jahrgänge	4,75 Jahrgänge	5 Jahrgänge
01.08.2024	43	60	67	71	74
01.08.2025	46	60			
01.08.2026	44				



1 c) Bedarfsdeckung an Betreuungsplätzen in Tageseinrichtungen (Stand 31.12.2023)

Ü2 Betreuungsplätze 2-6 Jahre	Ü2 Bedarf bei 4,75 Jahrgängen	Ü2 Fehlbedarf 4,75 Jahrgängen Summe der örtlichen Fehlbedarfe
Zuordnung zu	Friedelsheim	

2. Betreuungsangebote (Stand 31.12.2023)

Angebot	Ü2 Plätze	Ü2 Plätze	Schulkind Plät.
Altersgruppe	0-2 Jahre	2-6 Jahre	6-14 Jahre
7 h Plätze	siehe Friedelsheim		
7 h PLUS Plätze			
Teilzeitplätze			
Gesamtplätze			

3. Darstellung der Betreuungsangebote

3.1 Zweckverbandskindertagesstätte, Hauptstr. 154, Friedelsheim

Betreuungsangebot zum Stand 31.12.2023

Altersgruppe	Betreuungsstunden	Betreuungsbeginn	Unterbrechung von bis	Betreuungsende	Anzahl der Plätze gesamt	Anzahl der belegten Plätze
U2	10,0 h	07:00		17:00	10	4
Ü2	8,0 h	07:00		15:00	50	29
Ü2	10,0 h	07:00		17:00	50	47
Ü2	TZ 7,0 h	07:30	12:30 - 14:00	16:00	30	28
Schulkind	täglich	07:00	07:45 - 12:00	17:00	24	23
Schulkind	Ferien	07:00		17:00		
Gesamtplätze					164	131

Veränderungen des Betreuungsangebotes zum 01.09.2024

Altersgruppe	Betreuungsstunden	Betreuungsbeginn	Unterbrechung von bis	Betreuungsende	Anzahl der Plätze gesamt
U2	10,0 h	07:00		17:00	10
Ü2	8,0 h	07:00		15:00	50
Ü2	10,0 h	07:00		17:00	50
Ü2	TZ 7,0 h	07:30	12:30 - 14:00	16:00	30
Schulkind	täglich	07:00	07:45 - 12:00	17:00	27
Schulkind	Ferien	07:00		17:00	
Gesamtplätze					167

3.3 Zuordnung zur Grundschule Ellerstadt

4. Anmerkungen

Im kommenden Kindergartenjahr 2024/2025 besteht, bei der Planungsgröße von 4,75 Jahrgängen, ein Bedarf an Ü2 Betreuungsplätzen in der Kindertagesstätte Friedelsheim-Gönnheim von insgesamt 127 Plätzen. Die tatsächlichen Anmeldezahlen liegen etwas niedriger. Da mit weiterem Zuzug in den beiden Ortsgemeinden Friedelsheim und Gönnheim zu rechnen ist, werden die aktuell vorhandenen U2 und Ü2 Plätze weitergeführt. Freie Platzkapazitäten können auch von ortsfremden Kindern genutzt werden.

Aufgrund der Rückmeldungen einer Elternumfrage werden auch im kommenden Kindergartenjahr wieder 30 bedarfsgerechte Teilzeitplätze in der Kindertagesstätte eingerichtet.

Das Hortangebot mit 24 Schulkind Plätzen wird für das kommende Kindergartenjahr 2024/2025 vorübergehend auf insgesamt 27 bedarfsgerechte Plätze erhöht.

Stadt Wachenheim

Einwohner: 4.589

Neubaugelände: ja (ca. 95 WE, "Schwabenbach", 2025;
ca. 20 WE, Nachverdichtung 2024 - 2027)

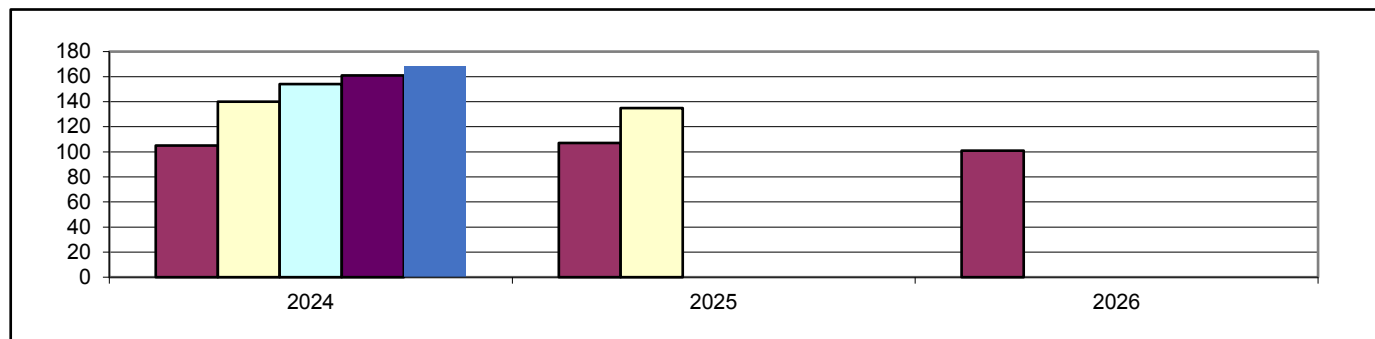
1. Bedarf an Betreuungsplätzen

1 a) Geburtsstatistik

Geb.-Jahr	18/19	19/20	20/21	21/22	22/23
Alter (01.08.24)	5	4	3	2	1
Einschulung	2025	2026	2027	2028	2029
Anzahl d. Kinder	33	34	38	35	28

1 b) Platzbedarf in der Tageseinrichtung

Betreuungsplätze	3 Jahrgänge	4 Jahrgänge	4,5 Jahrgänge	4,75 Jahrgänge	5 Jahrgänge
01.08.2024	105	140	154	161	168
01.08.2025	107	135			
01.08.2026	101				



1 c) Bedarfsdeckung an Betreuungsplätzen in Tageseinrichtungen (Stand 31.12.2023)

Ü2 Betreuungsplätze 2-6 Jahre	Ü2 Bedarf bei 4,75 Jahrgängen	Ü2 Fehlbedarf 4,75 Jahrgängen Summe der örtlichen Fehlbedarfe
188	161	0

2. Betreuungsangebote (Stand 31.12.2023)

Angebot	Ü2 Plätze	Ü2 Plätze	Schulkind Plät.
Altersgruppe	0-2 Jahre	2-6 Jahre	6-14 Jahre
5 h Waldkita Plätze	0	22	0
7 h Plätze	0	18	63
7 h PLUS Plätze	9	148	0
Gesamtplätze	9	188	63

3. Darstellung der Betreuungsangebote

3.1 Städt. Kindertagesstätte, Hinterm Graben 20, Wachenheim

Betreuungsangebot zum Stand 31.12.2023

Altersgruppe	Betreuungsstunden	Betreuungsbeginn	Unterbrechung von bis	Betreuungsende	Anzahl der Plätze gesamt	Anzahl der belegten Plätze
U2	10,0 h	07:00		17:00	9	9
Ü2	7,0 h	07:00		14:00	18	18
Ü2	8,0 h	07:30		15:30	46	34
Ü2	10,0 h	07:00		17:00	102	86
Gesamtplätze					175	147

Veränderungen des Betreuungsangebotes zum 01.09.2024

Altersgruppe	Betreuungsstunden	Betreuungsbeginn	Unterbrechung von bis	Betreuungsende	Anzahl der Plätze
U2	10,0 h	07:00		17:00	10
Ü2	7,0 h	07:00		14:00	18
Ü2	8,0 h	07:30		15:30	36
Ü2	10,0 h	07:00		17:00	96
Gesamtplätze					160

3.2 Waldkindergarten, Hinterm Graben 2, Wachenheim

Betreuungsangebot zum Stand 31.12.2023 bleibt auch im neuen Kita Jahr 2024/2025 erhalten

Altersgruppe	Betreuungsstunden	Betreuungsbeginn	Unterbrechung von bis	Betreuungsende	Anzahl der Plätze gesamt	Anzahl der belegten Plätze
Ü2	5,0 h	08:00		13:00	22	18
Gesamtplätze					22	18

3.3 Städt. Kinderhort, Wachenheim

Betreuungsangebot zum Stand 31.12.2023 bleibt auch im neuen Kita Jahr 2024/2025 erhalten

Altersgruppe	Betreuungsstunden	Betreuungsbeginn	Unterbrechung von bis	Betreuungsende	Anzahl der Plätze gesamt	Anzahl der belegten Plätze
Schulkind	täglich	12:00		17:00	63	60
Schulkind	Ferien	08.00		17:00		
Gesamtplätze					63	56

3.4 Grundschule an der Wachtenburg , Hinterm Graben 3, Wachenheim

Betreuungsangebot zum Stand 31.12.2023 bleibt auch im neuen Schuljahr 2024/2025 erhalten

Betreuungsform	Öffnungszeiten	Abweichende Öffnungszeit	Anzahl der Plätze gesamt	Anzahl der belegten Plätze
Grundschule Unterrichtszeit	08:00 - 13:00			
Ganztagessschule in Angebotsform	08:00 - 16:00	08:00 - 12:00	nach Bedarf	53
Betreuende Grundschule	12:00 - 13:00	12:00 - 16:00	nach Bedarf	24

4. Anmerkungen

Um im laufendem Kindergartenjahr 2023/2024 ein bedarfsgerechtes Angebot an Betreuungsplätzen in der Stadt Wachenheim vorhalten zu können, wurden die Ü2 Betreuungsplätze in der Kindertagesstätte Pusteblume um 15 zusätzliche provisorische Plätze für ein Kindergartenjahr erhöht.

Im Sommer 2024 wird ein sehr starker Geburtenjahrgang eingeschult. Aufgrund dessen gibt es im kommenden Kindergartenjahr 2024/2025 in der Stadt Wachenheim, bei der Planungsgröße von 4,75 Jahrgängen, einen statistischen Bedarf von nur noch 163 Ü2 Betreuungsplätzen. Die tatsächlichen Anmeldezahlen sind noch etwas geringer, sodass die 15 provisorisch eingerichteten Ü2 Plätze im kommenden Kindergartenjahr 2024/2025 nicht mehr benötigt werden.

Die U2 Betreuungsplätze in der Kindertagesstätte Pusteblume in Wachenheim werden zudem bedarfsgerecht auf 10 Plätze erhöht. Vom 01.05.2024 bis 30.06.2024 war bereits eine vorübergehende Erhöhung auf 10 U2 Plätze notwendig.

Im Waldkindergarten wird das vorhandene 5-stündige Betreuungsangebot mit 22 Plätzen ohne Mittagsverpflegung bedarfsgerecht weitergeführt.

Auch im Hort Wachenheim bleibt die aktuelle Betriebserlaubnis erhalten.